

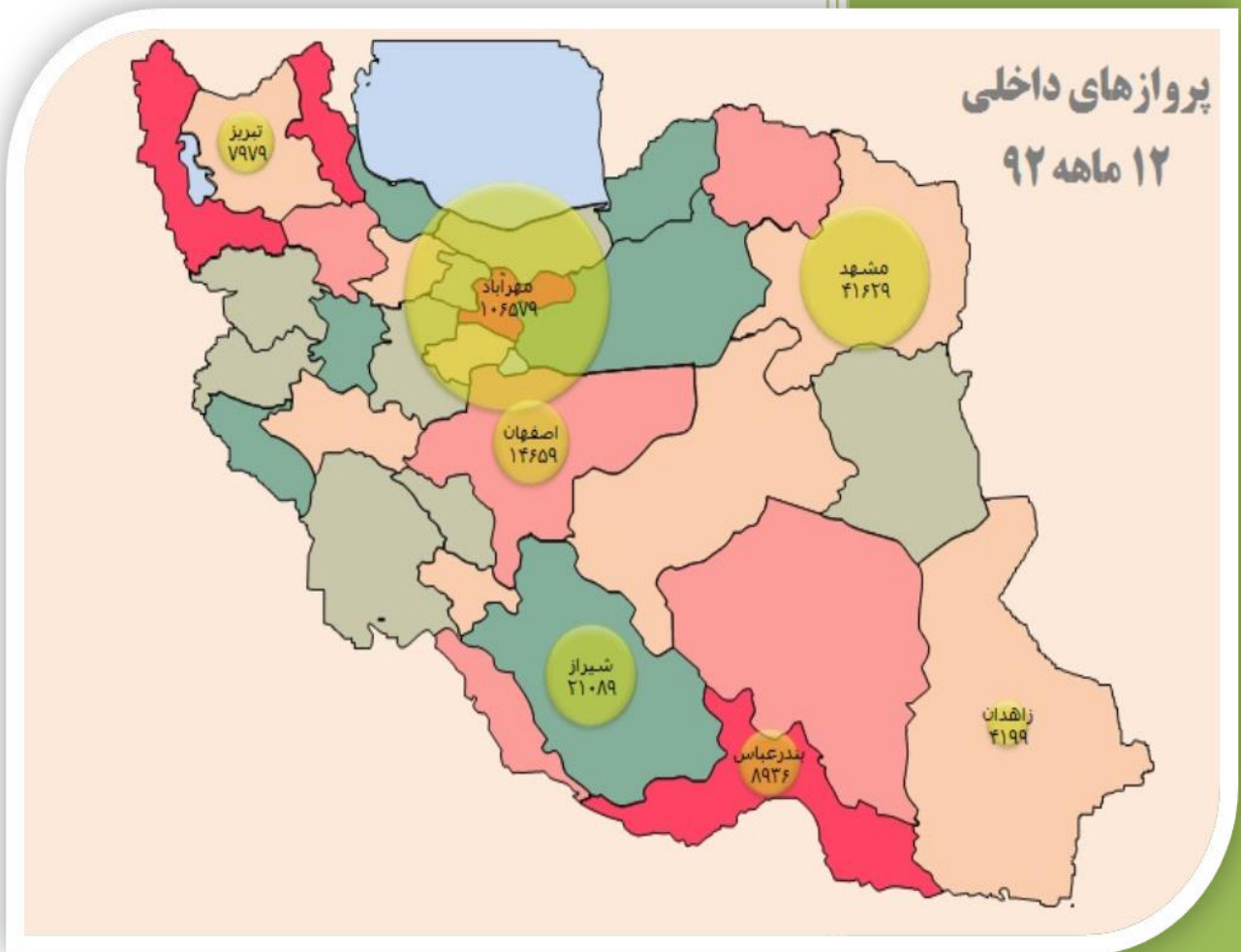


شرکت مادر تخصصی فرودگاه‌های کشور

ماهنامه آمار عملکرد فرودگاه‌های کشور

شماره پنجاه و دوم

عملکرد اسفند ماه ۱۳۹۲



دفتر نوسازی و فناوری

گروه آمار و اطلاعات هوانوردی و فرودگاهی

بیلگه‌نامه



با لطف و عنایت پروردگار و نیز تلاش همکاران گروه آمار ستاد و فرودگاه‌ها شماره پنجاه و دوم ماهنامه آمار عملکرد شرکت فرودگاه‌های کشور با اهداف زیر تهیه و ضمن انتشار در درگاه اطلاع رسانی شرکت به صورت الکترونیکی نیز تقدیم می‌گردد.

➤ توسعه اطلاع رسانی به عنوان یک شاخص مهم در میزان توسعه یافتگی سازمانی

➤ ایجاد منبعی برای دسترسی آسان به آمار دقیق و قابل اطمینان جهت طراحی، برنامه‌ریزی و نظارت بر چگونگی انجام مأموریت‌های مهم و اصلی شرکت در زمینه ارائه خدمات حمل و نقل هوایی به کشور.

➤ سامان‌دهی فرآیند تولید و انتشار آمار کاربردی در پایان هر ماه به عنوان مکمل انتشار آمار در پایان سال.

برای آرایه هر گونه انتقاد و پیشنهاد با آدرس یا تلفن‌های قید شده تماس حاصل فرمایید .

اطلاعات تماس

تهران، فرودگاه مهرآباد، خیابان معراج، ساختمان ستادی،

گروه آمار و اطلاعات هوانوردی و فرودگاهی

تارگه مستقیم:

<http://statistics.airport.ir>

یا

بخش آمار و اطلاعات در پورتال شرکت فرودگاه‌های کشور

<http://www.airport.ir>

تلفن‌های تماس: ۰۲۱-۶۳۱۴۸۱۲۰-۳

آدرس پست الکترونیکی: planning@airport.ir

دفتر نوسازی و فناوری

گروه آمار و اطلاعات هوانوردی و فرودگاهی



فهرست

- ۴- عملکرد فرودگاهها در اسفند ماه ۱۳۹۲ و مقایسه آن با اسفند ماه ۱۳۹۱ در پروازهای مسافری ۴
 - ۱-۱. کل پروازهای مسافری ۴
 - ۲-۱. پروازهای داخلی ۵
 - ۳-۱. پروازهای بین المللی ۶
- ۷- عملکرد فرودگاهها در اسفند ماه ۱۳۹۲ و مقایسه آن با بهمن ماه ۱۳۹۲ در پروازهای مسافری ۷
 - ۱-۲. کل پروازهای مسافری ۷
 - ۲-۲. پروازهای داخلی ۸
 - ۳-۲. پروازهای بین المللی ۹
- ۳- درصد از کل و درصد تجمعی عملکرد فرودگاههای شرکت فرودگاههای کشور و پنج فرودگاه اختصاصی (کیش، عسلویه، ماهشهر، چابهار، قشم) در اسفند ماه ۱۳۹۲ ۱۰
 - ۱-۳. کل پروازهای مسافری ۱۰
 - ۲-۳. پروازهای داخلی ۱۱
 - ۳-۳. پروازهای بین المللی ۱۲
- ۴- سهم نشست و برخاست فرودگاه های شرکت نسبت به کل نشست و برخاست ها ۱۳
- ۵- توزیع روز و ساعت پرواز در اسفند ماه ۱۴
- ۶- درصد از کل نشست و برخاست ، مسافر ، بار و پست در پروازهای مسافربری داخلی ، خارجی ، حج ، عتبات اسفند ماه ۱۳۹۲ ۱۵
- ۷- درصد از کل نشست و برخاست ، مسافر ، بار و پست در پروازهای زیارتی اسفند ماه ۱۳۹۲ ۱۶
- ۸- آمار تجمعی عملکرد سال ۱۳۹۲ و مقایسه آن با سال ۱۳۹۱ در پروازهای مسافری ۱۷
 - ۱-۸. کل پروازهای مسافری (دوازده ماهه سال ۱۳۹۲ و ۱۳۹۱) ۱۷
 - ۲-۸. پروازهای داخلی (دوازده ماهه سال ۱۳۹۲ و ۱۳۹۱) ۱۸
 - ۳-۸. عملکرد سالیانه فرودگاهها در پروازهای بین المللی (خارجی، حج و عتبات) (دوازده ماهه سال ۱۳۹۲ و ۱۳۹۱) ۱۹
 - ۱-۳-۸. عملکرد سالیانه فرودگاهها در پروازهای خارجی بجز حج و عتبات (دوازده ماهه سال ۱۳۹۲ و ۱۳۹۱) ۲۰
 - ۲-۳-۸. پروازهای حج (دوازده ماهه سال ۱۳۹۲ و ۱۳۹۱) ۲۱
 - ۳-۳-۸. پروازهای عتبات (دوازده ماهه سال ۱۳۹۲ و ۱۳۹۱) ۲۲
- ۹- متوسط مسافرو بار و پست در هر پرواز، متوسط بار و پست هر مسافر در اسفند ماه ۱۳۹۲ ۲۳
 - ۱-۹. کل پروازهای مسافربری ۲۳
 - ۲-۹. پروازهای داخلی ۲۴
 - ۳-۹. پروازهای بین المللی ۲۵
- ۱۰- نمودار مقایسه ماهیانه پروازهای داخلی (در فرودگاه های تحت مالکیت شرکت) سال ۱۳۹۲ نسبت به سال ۱۳۹۱ ۲۶
 - ۱-۱۰. نشست و برخاست هواپیما (پرواز) ۲۶
 - ۲-۱۰. اعزام و پذیرش مسافر (نفر) ۲۶
 - ۳-۱۰. ارسال و پذیرش بار و پست (تن) ۲۷
- ۱۱- نمودار مقایسه ماهیانه پروازهای بین المللی (در فرودگاه های تحت مالکیت شرکت) سال ۱۳۹۲ نسبت به سال ۱۳۹۱ ۲۷
 - ۱-۱۱. نشست و برخاست هواپیما (پرواز) ۲۷
 - ۲-۱۱. اعزام و پذیرش مسافر (نفر) ۲۸
 - ۳-۱۱. ارسال و پذیرش بار و پست (تن) ۲۸
۱۲. نمودار مقایسه ماهیانه کل پروازهای مسافری (در فرودگاه های تحت مالکیت شرکت) سال ۱۳۹۲ نسبت به سال ۱۳۹۱ ۲۹
 - ۱-۱۲. نشست و برخاست هواپیما (پرواز) ۲۹
 - ۲-۱۲. اعزام و پذیرش مسافر (نفر) ۲۹
 - ۳-۱۲. ارسال و پذیرش بار و پست (تن) ۳۰
۱۳. نمودار مقایسه ماهیانه پروازهای عبوری (از فضای کشور) در سال ۱۳۹۲ نسبت به سال ۱۳۹۱ ۳۰
- ۱۴- تحلیل عملکرد پروازهای مسافری در فرودگاهها ۳۱



۱- عملکرد فرودگاهها در اسفند ماه ۱۳۹۲ و مقایسه آن با اسفند ماه ۱۳۹۱ در پروازهای مسافری
۱-۱. کل پروازهای مسافری

ردیف	فرودگاه	نشت و برخاست (فرود)			احزام و پذیرش مسافر (نفر)			ارسال و پذیرش بار و پست (کیلوگرم)		
		اسفند ۱۳۹۲	اسفند ۱۳۹۱	فردرشد ۹۲ نسبت به ۹۱	اسفند ۱۳۹۲	اسفند ۱۳۹۱	فردرشد ۹۲ نسبت به ۹۱	اسفند ۱۳۹۲	اسفند ۱۳۹۱	فردرشد ۹۲ نسبت به ۹۱
۱	مهرآباد	۹,۴۴۷	۸,۶۹۲	۹	۱,۱۹۹,۵۵۱	۱,۰۵۳,۸۱۱	۱۴	۱۰,۱۲۲,۷۳۶	۸,۶۲۴,۷۰۸	۱۷
۲	مشهد	۴,۰۰۷	۳,۳۸۹	۱۸	۴۴۶,۲۷۴	۴۴۶,۲۷۴	۲۶	۵,۳۰۹,۲۵۹	۴,۰۱۹,۵۸۹	۳۲
۳	امام خمینی	۳,۲۵۷	۲,۷۶۵	۱۸	۳۳۹,۷۷۴	۳۳۹,۷۷۴	۲۶	۹,۰۸۵,۱۵۷	۶,۸۶۶,۱۸۹	۳۲
۴	شیراز	۲,۰۲۲	۱,۸۸۴	۷	۱۷۶,۴۱۶	۱۷۶,۴۱۶	۱۷	۲,۲۸۱,۱۰۵	۲,۰۵۸,۰۱۲	۱۱
۵	اهواز	۱,۶۶۰	۱,۴۹۱	۱۱	۱۸۲,۰۹۲	۱۶۶,۴۲۴	۹	۱,۷۱۴,۸۰۲	۱,۳۶۳,۳۹۱	۲۶
۶	اصفهان	۱,۵۶۰	۱,۳۰۷	۱۹	۱۹۷,۵۹۵	۱۴۹,۳۸۳	۳۲	۲,۱۸۲,۳۲۱	۱,۵۳۳,۳۹۶	۴۲
۷	تبریز	۸۸۷	۸۰۹	۱۰	۱۱۸,۰۳۸	۹۱,۴۶۱	۲۹	۱,۰۸۳,۶۸۶	۷۰۸,۹۶۲	۵۳
۸	بندرعباس	۸۱۱	۷۹۸	۲	۹۳,۹۶۶	۸۹,۴۸۰	۵	۷۹۷,۰۱۹	۷۲۰,۸۱۶	۹
۹	کرمان	۴۴۰	۳۲۲	۳۷	۷۳,۰۲۴	۵۵,۸۷۵	۳۱	۵۹۲,۴۷۱	۴۷۳,۸۹۰	۲۵
۱۰	یزد	۴۳۲	۳۶۶	۱۸	۵۰,۱۱۸	۳۶,۶۶۷	۳۷	۴۲۶,۱۴۹	۲۸۱,۴۱۵	۵۱
۱۱	گرمانشاه	۳۸۳	۳۲۵	۱۸	۴۲,۵۱۵	۳۳,۳۵۴	۲۷	۳۰۵,۰۶۶	۲۲۵,۳۴۱	۳۵
۱۲	زاهدان	۳۵۹	۳۷۶	-۵	۳۸,۲۷۸	۳۲,۹۶۳	۱۶	۳۵۹,۵۰۷	۳۱۲,۲۵۴	۱۵
۱۳	ساری - دشت ناز	۳۲۰	۲۲۵	۴۲	۴۴,۱۲۴	۲۱,۳۳۶	۹۷	۵۲۷,۰۰۲	۲۲۷,۸۷۸	۱۰۰
۱۴	بوشهر	۳۰۹	۲۷۶	۱۲	۳۷,۹۰۸	۳۵,۹۲۱	۶	۴۲۶,۸۸۸	۴۴۶,۷۵۵	۱۳
۱۵	آبادان	۲۹۳	۱۸۲	۶۱	۲۹,۸۰۸	۱۹,۳۱۴	۵۴	۲۵۵,۷۷۳	۱۶۷,۱۰۵	۵۳
۱۶	رشت	۲۹۱	۲۴۷	۱۸	۲۷,۶۴۴	۲۰,۳۹۹	۳۶	۳۰۲,۹۲۰	۲۱۲,۳۵۸	۴۳
۱۷	گرگان	۲۲۲	۲۰۲	۱۰	۱۹,۱۷۷	۱۴,۴۲۲	۳۲	۱۹۱,۰۱۹	۱۲۷,۴۸۴	۵۰
۱۸	ارومیه	۲۰۹	۲۰۸	۰	۲۷,۷۶۶	۲۳,۵۲۶	۱۸	۱۸۵,۲۶۹	۱۶۲,۳۹۲	۱۴
۱۹	اردبیل	۱۴۰	۱۲۵	۱۲	۱۳,۲۷۵	۱۳,۲۷۵	۱۷	۵۸,۶۷۹	۸۷,۴۳۱	-۳۳
۲۰	لارستان	۱۳۱	۱۱۹	۱۰	۱۲,۰۰۷	۸,۶۸۸	۳۸	۲۸۰,۰۹۷	۲۰۳,۷۰۷	۳۷
۲۱	بیرجند	۱۰۶	۱۰۱	۵	۱۱,۱۸۱	۹,۰۲۶	۲۴	۱۱۳,۹۹۴	۸۶,۸۸۴	۳۱
۲۲	ایلام	۸۷	۱۱۲	-۲۲	۸,۹۲۲	۱۰,۴۷۴	-۱۴	۴۹,۵۳۷	۶۰,۵۳۰	-۱۸
۲۳	خرم آباد	۸۰	۴۶	۷۴	۵,۵۵۹	۵,۹۶۴	۸۸	۲۳,۳۱۲	۱۵,۳۹۵	۵۱
۲۴	سیرجان	۷۱	۸۱	-۱۲	۴,۰۰۳	۴,۱۳۹	-۳	۲۵,۹۲۳	۲۷,۵۸۰	-۶
۲۵	رامسر	۵۴	۵۰	۸	۲,۸۳۲	۲,۰۱۳	۴۱	۲۱,۷۱۲	۱۶,۵۶۴	۳۱
۲۶	لامرد	۴۸	۶۱	-۲۱	۲,۳۹۱	۳,۰۶۰	-۲۲	۳۳,۸۰۴	۳۵,۹۰۹	-۶
۲۷	بندرلنگه	۴۶	۴۲	۱۰	۲,۴۸۰	۲,۱۲۰	۱۷	۲۰,۷۸۰	۱۸,۰۱۷	۱۵
۲۸	بجنورد	۴۶	۴۴	۵	۳,۲۵۱	۲,۴۵۱	۳۳	۱۷,۸۷۵	۱۲,۱۴۰	۴۷
۲۹	سنندج	۴۴	۱۱۹	-۶۳	۴,۰۵۸	۷,۹۵۷	-۴۹	۱۹,۹۸۲	۴۵,۹۱۴	-۵۶
۳۰	ابوموسی	۳۷	۵۲	-۲۹	۳,۵۱۴	۴,۴۸۶	-۲۰	۴۵,۱۰۰	۴۳,۶۴۵	۳
۳۱	زابل	۳۳	۴۰	-۱۸	۲,۳۹۴	۲,۴۶۲	۱	۲۱,۳۱۰	۱۹,۷۶۸	۸
۳۲	سبزوار	۳۲	۳۱	۳	۲,۵۹۱	۲,۰۷۴	۲۵	۱۴,۸۶۵	۱۳,۳۰۰	۱۲
۳۳	یاسوج	۳۲	۵۲	-۳۸	۱,۶۵۲	۲,۲۸۴	-۲۸	۷,۹۸۸	۱۵,۱۹۰	-۴۷
۳۴	همدان	۲۶	۱۶	۶۳	۳,۶۸۰	۱,۴۵۳	۱۰۰	۵۰,۹۹۲	۹,۳۰۴	۱۰۰
۳۵	ایرانشهر	۲۴	۲۶	-۸	۵۹۴	۵۵۲	۸	۴,۴۰۰	۴,۶۱۰	۲۲
۳۶	نوشهر	۲۲	۲۶	-۱۵	۱,۴۲۱	۱,۶۵۸	-۳	۱۵,۰۵۰	۱۵,۷۹۸	-۵
۳۷	زنجان	۲۲	۲۴	-۸	۳,۰۸۰	۳,۱۷۴	-۳	۳۵,۸۲۰	۳۵,۸۵۵	۰
۳۸	بیم	۲۰	۱۶	۲۵	۹۳۶	۸۳۰	۱۳	۶,۳۸۰	۶,۴۰۶	۰
۳۹	شهرکرد	۱۶	۱۶	۰	۶۵۶	۱,۱۳۹	-۴۲	۲,۶۰۱	۸,۲۵۰	-۶۸
۴۰	رفسنجان	۱۶	۶	۱۰۰	۱,۲۱۵	۱۷۶	۱۰۰	۱۰,۷۸۰	۱,۵۲۰	۱۰۰
۴۱	طیس	۱۴	۲۰	-۳۰	۴۷۵	۴۳۸	۸	۲,۲۸۰	۳,۱۴۵	-۲۸
۴۲	خوی	۲	۸	-۷۵	۸۶	۳۳۰	-۷۴	۸۰۰	۳,۱۰۰	-۷۴
جمع		۲۸,۰۵۸	۲۵,۰۹۷	۱۲	۳,۴۷۰,۱۲۸	۲,۸۱۴,۳۹۴	۲۰	۳۷,۰۱۸,۲۱۰	۲۹,۳۵۰,۸۹۷	۲۶
۱	کیش	۲,۰۲۴	۱,۹۹۹	۱	۲۵۶,۰۹۷	۲۵۰,۰۲۵	۲	۲,۷۶۱,۷۰۰	۲,۷۰۳,۱۷۷	۲
۲	عسلویه	۴۵۷	۵۲۵	-۱۳	۶۱,۰۵۷	۶۰,۲۴۸	۱	۴۵۲,۳۰۵	۴۳۱,۶۱۹	۵
۳	چابهار	۱۳۳	۱۶۱	-۱۷	۱۰,۹۰۷	۱۰,۳۲۱	۶	۹۳,۹۱۳	۹۳,۸۲۷	۰
۴	قشم	۳۴۵	۲۹۳	۱۸	۳۱,۱۵۱	۲۵,۶۷۴	۲۱	۳۱۴,۱۷۹	۱۴۰,۲۵۵	۱۰۰
۵	ماهشهر	۱۴۷	۱۵۰	-۲	۱۵,۴۸۳	۱۵,۰۱۰	۳	۱۶۸,۵۲۳	۱۰۲,۸۳۵	۶۴
جمع پنج فرودگاه اختصاصی		۳,۱۰۶	۳,۱۲۸	-۱	۳۷۴,۸۰۵	۳۶۱,۲۷۸	۴	۳,۷۹۰,۶۲۰	۳,۴۷۱,۷۱۳	۹
شرکت و پنج فرودگاه اختصاصی		۳۱,۱۶۴	۲۸,۲۲۵	۱۰	۳,۸۴۴,۹۳۳	۳,۲۵۵,۶۷۲	۱۸	۴۰,۸۸۸,۸۳۰	۳۲,۸۲۲,۶۱۰	۲۵

* راهبری عملیات هوانوردی دو فرودگاه کیش و عسلویه مستقیماً توسط شرکت فرودگاه های کشور انجام می گیرد.

* پروازهای بین المللی فرودگاه قشم به علت عدم ثبت کاربر وجود ندارد.



ردیف	فرودگاه	نسبت و برخاست (فروند)			اعزام و پذیرش مسافر (نفر)			ارسال و پذیرش بار و بست (کیلو گرم)		
		اسفند ۱۳۹۲	اسفند ۱۳۹۱	درصد رشد ۹۲ نسبت به ۹۱	اسفند ۱۳۹۲	اسفند ۱۳۹۱	درصد رشد ۹۲ نسبت به ۹۱	اسفند ۱۳۹۲	اسفند ۱۳۹۱	درصد رشد ۹۲ نسبت به ۹۱
۱	مهرآباد	۹,۱۶۰	۸,۴۹۶	۸	۹۸۹,۴۸۹	۱,۱۰۰,۵۴۷	۱۱	۷,۶۵۲,۹۲۷	۸,۳۳۴,۸۲۴	۹
۲	مشهد	۳,۱۷۹	۲,۸۰۹	۱۳	۳۶۱,۷۹۴	۴۳۸,۴۱۸	۲۱	۲,۶۰۶,۱۲۶	۳,۲۵۵,۷۱۲	۲۵
۳	شیراز	۱,۷۱۴	۱,۶۲۸	۵	۱۴۶,۴۴۱	۱۶۵,۴۷۷	۱۳	۱,۳۲۳,۵۵۱	۱,۳۵۱,۲۷۰	۲
۴	اهواز	۱,۵۶۷	۱,۴۳۷	۹	۱۵۸,۸۶۸	۱۶۹,۳۰۸	۷	۱,۲۲۲,۸۶۰	۱,۳۹۴,۸۰۸	۱۴
۵	اصفهان	۱,۲۳۵	۱,۱۱۰	۱۱	۱۱۳,۸۱۹	۱۳۶,۶۰۵	۲۰	۹۲۰,۴۰۰	۱,۱۰۷,۶۰۱	۲۰
۶	بندرعباس	۷۴۶	۷۲۹	۲	۸۲,۶۳۹	۸۶,۱۲۲	۴	۶۹۳,۳۷۳	۷۳۳,۴۸۴	۶
۷	تبریز	۶۶۵	۶۴۱	۴	۷۵,۳۳۳	۸۶,۹۲۹	۱۵	۴۴۲,۸۴۶	۴۹۹,۰۶۹	۱۳
۸	یزد	۳۸۴	۳۳۹	۱۳	۲۹,۲۰۶	۳۸,۲۲۵	۳۱	۱۷۷,۲۴۲	۲۴۴,۸۵۷	۳۸
۹	کرمان	۳۷۳	۲۹۶	۲۶	۵۰,۱۱۰	۵۸,۵۸۹	۱۷	۳۹۷,۰۹۰	۴۱۱,۲۱۱	۴
۱۰	کرمانشاه	۳۵۳	۲۹۹	۱۸	۳۰,۵۹۹	۳۸,۲۵۶	۲۵	۱۸۱,۹۶۹	۲۲۸,۴۶۳	۲۶
۱۱	زاهدان	۳۳۸	۳۵۰	-۳	۳۳,۰۰۸	۳۵,۲۶۹	۱۰	۳۰۱,۲۸۴	۳۳۵,۸۰۷	۸
۱۲	آبادان	۲۹۳	۱۸۲	۶۱	۱۹,۳۱۴	۲۸,۸۰۸	۵۴	۱۶۷,۱۰۵	۲۵۵,۷۷۳	۵۳
۱۳	یوشور	۲۹۱	۲۵۵	۱۴	۳۳,۹۶۴	۳۵,۸۹۷	۶	۴۲۱,۱۷۸	۴۵۸,۱۶۲	۹
۱۴	رشت	۲۷۵	۲۳۷	۱۶	۱۷,۴۲۸	۲۲,۱۷۷	۳۳	۱۵۴,۱۹۶	۲۱۶,۸۲۳	۴۱
۱۵	ساری - دست ناز	۲۰۵	۱۸۱	۱۳	۱۱,۰۹۴	۱۶,۲۹۳	۴۷	۸۱,۴۷۸	۱۲۶,۸۰۸	۵۶
۱۶	گرگان	۲۰۱	۱۹۲	۵	۱۱,۵۵۷	۱۲,۶۰۲	۱۸	۶۷,۱۲۶	۸۶,۴۴۹	۲۹
۱۷	ارومیه	۱۹۴	۱۸۶	۴	۲۰,۸۸۲	۲۶,۵۱۶	۱۷	۱۲۶,۲۲۰	۱۲۸,۰۹۹	۱
۱۸	امام خمینی	۱۹۲	۱۵۰	۲۸	-	-	-	-	-	-
۱۹	اردبیل	۱۲۶	۱۲۰	۵	۱۲,۰۹۶	۱۲,۲۰۵	۹	۸۱,۵۳۱	۵۸,۶۷۹	-۲۸
۲۰	بیرجند	۸۸	۹۲	-۴	۷,۳۲۲	۷,۷۲۲	۶	۶۱,۴۲۴	۶۲,۵۵۴	۶
۲۱	ایلام	۸۷	۱۱۲	-۲۲	۱۰,۴۳۴	۸,۹۹۲	-۱۴	۶۰,۵۳۰	۴۹,۵۳۷	-۱۴
۲۲	خرم آباد	۸۰	۴۶	۷۴	۲,۹۶۴	۵,۵۵۹	۸۸	۱۵,۳۹۵	۲۳,۳۱۲	۵۱
۲۳	سیرجان	۷۱	۸۱	-۱۲	۴,۱۳۹	۴,۰۰۳	-۳	۲۷,۵۸۰	۲۵,۹۲۳	-۶
۲۴	رامسر	۵۴	۵۰	۸	۲,۱۳۳	۲,۸۲۳	۴۱	۱۶,۵۶۴	۲۱,۷۱۲	۳۱
۲۵	بجنورد	۴۶	۴۴	۵	۲,۴۵۱	۲,۲۵۶	۳۳	۱۲,۱۴۰	۱۷,۸۷۵	۴۷
۲۶	سنندج	۴۴	۱۱۱	-۶۰	۷,۶۲۷	۴,۰۵۸	-۴۷	۴۲,۵۶۸	۱۹,۹۸۲	-۵۳
۲۷	ابوموسی	۳۷	۵۲	-۲۹	۴,۴۸۶	۳,۵۹۴	-۲۰	۴۳,۶۴۵	۴۵,۱۰۰	-۲
۲۸	بندر لنگه	۳۶	۳۴	۶	۱,۷۷۶	۱,۹۸۱	۱۲	۹,۳۴۳	۱۰,۷۲۹	۱۵
۲۹	زابل	۳۳	۴۰	-۱۸	۲,۳۶۳	۲,۳۴۴	۱	۱۹,۷۶۸	۲۱,۳۱۰	۸
۳۰	یاسوج	۳۲	۵۲	-۳۸	۲,۲۸۴	۱,۶۵۲	-۲۸	۱۵,۱۹۰	۷,۹۸۸	-۴۷
۳۱	سبزوار	۳۲	۳۱	۳	۲,۰۷۴	۲,۵۹۱	۲۵	۱۳,۳۰۰	۱۴,۸۶۵	۱۲
۳۲	لامرد	۳۲	۴۵	-۲۹	۲,۳۵۳	۱,۵۷۸	-۳۳	۱۹,۱۶۹	۱۴,۹۹۳	-۲۲
۳۳	لارستان	۳۱	۳۵	-۱۱	۲,۱۰۹	۲,۳۲۷	۱۰	۳۱,۸۱۸	۲۵,۴۹۰	-۲۰
۳۴	ایرانشهر	۲۴	۲۶	-۸	۵۵۲	۵۹۴	۸	۳,۶۱۰	۴,۶۰۰	۲۲
۳۵	نوشهر	۲۲	۲۶	-۱۵	۱,۴۵۸	۱,۴۲۱	-۳	۱۵,۷۹۸	۱۵,۰۵۰	-۵
۳۶	بیم	۲۰	۱۶	۲۵	۸۳۰	۹۳۶	۱۳	۶,۴۰۶	۶,۳۸۰	-
۳۷	زنجان	۱۶	۱۸	-۱۱	۱,۶۹۷	۱,۶۱۸	-۵	۱۱,۳۳۵	۱۰,۷۲۰	-۵
۳۸	همدان	۱۶	۱۶	۰	۱,۴۵۳	۱,۲۱۲	-۱۷	۹,۳۰۴	۸,۴۹۲	-۹
۳۹	رفسنجان	۱۶	۶	۱۰۰	۱۷۶	۱,۲۱۵	۱۰۰	۱,۵۲۰	۱۰,۷۸۰	۱۰۰
۴۰	شهرکرد	۱۶	۱۶	۰	۱,۱۳۹	۶۵۶	-۴۲	۸,۲۵۰	۲,۶۰۱	-۶۸
۴۱	طیس	۱۴	۲۰	-۳۰	۴۳۸	۴۷۵	۸	۳,۱۴۵	۲,۲۸۰	-۲۸
۴۲	خوی	۲	۸	-۷۵	۳۳۰	۸۶	-۷۴	۳,۱۰۰	۸۰۰	-۷۴
	جمع	۲۲,۳۴۰	۲۰,۶۱۴	۸	۲,۲۵۹,۱۴۹	۲,۵۷۰,۹۲۵	۱۴	۱۷,۴۶۹,۴۰۴	۱۹,۶۳۹,۷۷۲	۱۴
۱	کیش	۱,۸۵۸	۱,۸۴۱	۱	۲۳۱,۷۹۷	۲۳۵,۷۸۶	۲	۲,۵۶۲,۰۷۷	۲,۶۰۲,۳۷۷	۲
۲	عسلویه	۴۵۷	۴۸۹	-۷	۵۹,۰۳۹	۶۱,۰۵۷	۳	۴۰۷,۵۷۵	۴۵۲,۳۰۵	۱۱
۳	چابهار	۱۱۹	۱۴۵	-۱۸	۹,۴۹۶	۹,۷۵۷	۳	۸۲,۵۳۷	۷۱,۶۱۶	-۱۳
۴	قشم	۳۴۵	۲۲۹	۵۱	۱۸,۰۰۸	۳۱,۱۵۱	۷۳	۱۴۰,۲۵۵	۳۱۴,۱۷۹	۱۰۰
۵	ماهشهر	۱۴۷	۱۵۰	-۲	۱۵,۰۱۰	۱۵,۴۹۳	۳	۱۰۲,۸۳۵	۱۶۸,۵۲۳	۶۴
	جمع پنج فرودگاه اختصاصی	۲,۹۲۶	۲,۸۵۴	۳	۳۳۳,۳۵۰	۳۵۳,۴۴۴	۶	۳,۲۹۵,۲۷۹	۳,۶۰۰,۰۰۰	۶
	شرکت و پنج فرودگاه اختصاصی	۲۵,۲۶۶	۲۳,۴۶۸	۸	۲,۵۹۲,۴۹۹	۲,۹۲۴,۱۶۹	۱۳	۲۰,۷۶۴,۶۸۳	۲۳,۲۴۸,۷۷۲	۱۳

* آمار پروازهای داخلی فرودگاه امام خمینی (ره) مربوط به پروازهای خالی (free) و نیز بعضی پروازهای داخلی که در حالت های غیرمعمول در این فرودگاه نشست و برخاست داشته اند، می باشد.



ردیف	فرودگاه	نشتت و برخاست (فروند)			اعزام و پذیرش مسافر (نفر)			ارسال و پذیرش بار و پست (کیلوگرم)		
		اسفند ۱۳۹۲	اسفند ۱۳۹۱	درصد رشد نسبت به ۹۱	اسفند ۱۳۹۲	اسفند ۱۳۹۱	درصد رشد نسبت به ۹۱	اسفند ۱۳۹۲	اسفند ۱۳۹۱	درصد رشد نسبت به ۹۱
۱	امام خمینی	۳,۰۶۵	۲,۶۱۵	۱۷	۴۲۸,۳۷۵	۳۳۹,۷۷۴	۲۶	۹۰,۸۵,۱۵۷	۶,۸۹۶,۱۸۹	۳۲
۲	مشهد	۸۲۸	۵۸۰	۴۳	۱۲۲,۱۱۷	۸۴,۴۸۰	۴۵	۲,۰۵۳,۵۴۷	۱,۴۱۳,۴۶۳	۴۵
۳	اصفهان	۳۲۵	۱۹۷	۶۵	۶۰,۹۹۰	۳۵,۵۶۴	۷۱	۱,۰۷۴,۷۲۰	۶۱۲,۹۹۶	۷۵
۴	شیراز	۳۰۸	۲۵۶	۲۰	۴۰,۴۸۹	۲۹,۹۷۵	۳۵	۹۲۹,۸۳۵	۷۳۴,۴۶۱	۲۷
۵	مهرآباد	۲۸۷	۱۹۶	۴۶	۹۹,۰۰۴	۶۴,۳۲۲	۵۴	۱,۷۸۷,۹۱۲	۹۷۱,۷۸۱	۸۴
۶	تبریز	۲۲۲	۱۶۸	۳۲	۳۱,۱۰۹	۱۶,۱۲۸	۹۳	۵۸۴,۶۱۷	۲۶۶,۱۱۶	۱۰۰
۷	ساری - دشت ناز	۱۱۵	۴۴	۱۰۰	۲۶,۸۳۱	۱۰,۸۴۲	۱۰۰	۴۰۰,۱۹۴	۱۴۶,۴۰۰	۱۰۰
۸	لارستان	۱۰۰	۸۴	۱۹	۹,۶۸۰	۶,۵۷۹	۴۷	۲۵۴,۶۰۷	۱۷۱,۸۸۹	۴۸
۹	اهواز	۹۳	۵۴	۷۲	۱۲,۷۸۴	۷,۵۵۶	۶۹	۳۱۹,۹۹۴	۱۴۰,۵۳۱	۱۰۰
۱۰	کرمان	۶۷	۲۶	۱۰۰	۱۴,۴۳۵	۵,۷۶۵	۱۰۰	۱۸۱,۲۶۰	۷۶,۸۰۰	۱۰۰
۱۱	بندرعباس	۶۵	۶۹	-۶	۷,۸۲۷	۶,۸۴۱	۱۴	۶۳,۵۳۵	۳۷,۴۴۳	۷۰
۱۲	یزد	۴۸	۲۷	۷۸	۱۱,۹۹۳	۷,۶۶۱	۵۹	۱۸۲,۲۹۲	۱۰۴,۱۷۳	۷۵
۱۳	کرمانشاه	۳۰	۲۶	۱۵	۴,۲۵۹	۲,۷۵۵	۵۵	۷۶,۶۰۳	۴۴,۳۷۲	۷۷
۱۴	گرگان	۲۱	۱۰	۱۰۰	۵,۵۷۵	۲,۹۳۵	۹۰	۱۰۴,۵۷۰	۶۰,۳۵۸	۷۳
۱۵	زاهدان	۲۱	۲۶	-۱۹	۳,۰۰۹	۹۵۵	۱۰۰	۳۳,۷۰۰	۱۰,۹۷۰	۱۰۰
۱۶	بیرجند	۱۸	۹	۱۰۰	۳,۴۴۹	۱,۷۰۴	۱۰۰	۵۱,۴۴۰	۲۵,۴۶۰	۱۰۰
۱۷	بوشهر	۱۸	۲۱	-۱۴	۲,۰۰۸	۱,۹۵۷	۳	۳۴,۷۲۶	۱۵,۵۷۷	۱۰۰
۱۸	رشت	۱۶	۱۰	۶۰	۴,۴۹۷	۲,۹۷۱	۵۱	۸۶,۰۹۷	۵۸,۱۶۲	۴۸
۱۹	لامرد	۱۶	۱۶	۰	۸۱۳	۷۰۷	۱۵	۱۸,۸۱۱	۱۶,۷۴۰	۱۲
۲۰	ارومیه	۱۵	۲۲	-۳۲	۳,۲۵۰	۲,۶۴۴	۲۳	۵۷,۱۷۰	۳۶,۱۷۲	۵۸
۲۱	اردبیل	۱۴	۵	۱۰۰	۲,۳۸۰	۱,۱۷۹	۱۰۰	-	۵,۹۰۰	-۱۰۰
۲۲	همدان	۱۰	۰	۱۰۰	۲,۴۶۸	۰	۱۰۰	۴۲,۵۰۰	۰	۱۰۰
۲۳	بندر لنگه	۱۰	۸	۲۵	۴۹۹	۳۴۴	۴۵	۱۰,۰۵۱	۸,۶۷۴	۱۶
۲۴	زنجان	۶	۶	۰	۱,۴۶۲	۱,۴۷۷	-۱	۲۴,۵۲۰	۲۴,۵۲۰	۲
۲۵	سنندج	۰	۸	-۱۰۰	۰	۳۳۰	-۱۰۰	۰	۳,۳۴۶	-۱۰۰
جمع		۵,۷۱۸	۴,۴۸۳	۲۸	۸۹۹,۲۰۳	۶۳۵,۲۴۵	۴۲	۱۷,۴۵۸,۴۳۸	۱۱,۸۸۱,۴۹۳	۴۷
۱	کیش	۱۶۶	۱۵۸	۵	۲۰,۴۱۱	۱۸,۲۲۸	۱۲	۱۵۹,۳۲۳	۱۴۱,۱۰۰	۱۳
۲	عسلویه	۰	۳۶	-۱۰۰	۰	۱,۲۰۹	-۱۰۰	۰	۲۴,۰۴۴	-۱۰۰
۳	چابهار	۱۴	۱۶	-۱۳	۱,۱۵۰	۸۲۵	۳۹	۲۲,۲۹۷	۱۱,۲۹۰	۹۷
۴	قشم	۰	۶۴	-۱۰۰	۰	۷,۶۶۶	-۱۰۰	۰	۰	۰
۵	ماهشهر	۰	۰	۰	۰	۰	۰	۰	۰	۰
جمع پنج فرودگاه اختصاصی		۱۸۰	۲۷۴	-۳۴	۲۱,۵۶۱	۲۷,۹۲۸	-۲۳	۱۸۱,۶۲۰	۱۷۶,۴۳۴	۳
شرکت و پنج فرودگاه اختصاصی		۵,۸۹۸	۴,۷۵۷	۲۴	۹۲۰,۷۶۴	۶۶۳,۱۷۳	۳۹	۱۷,۶۴۰,۰۵۸	۱۲,۰۵۷,۹۲۷	۴۶

* پروازهای بین المللی قشم به علت عدم ثبت کاربران وجود ندارد.



۲- عملکرد فرودگاهها در اسفند ماه ۱۳۹۲ و مقایسه آن با بهمن ماه ۱۳۹۲ در پروازهای مسافری

۱-۲. کل پروازهای مسافری

ردیف	فرودگاه	اسفند ۱۳۹۲			بهمن ۱۳۹۲			درصد رشد		
		نشت و برخاست (فروند)	اعزام و پذیرش مسافر (نفر)	بار و بست (کیلوگرم)	نشت و برخاست (فروند)	اعزام و پذیرش مسافر (نفر)	بار و بست (کیلوگرم)	نشت و برخاست (فروند)	اعزام و پذیرش مسافر (نفر)	بار و بست (کیلوگرم)
۱	مهرآباد	۹,۴۴۷	۱,۱۹۹,۵۵۱	۱۰,۲۲۲,۷۳۶	۹,۴۸۸	۱,۱۷۹,۱۳۴	۹,۵۴۲,۷۸۳	۰	۲	۶
۲	مشهد	۴,۰۰۷	۵۶۰,۴۳۵	۵,۳۰۹,۲۵۹	۴,۰۱۲	۵۵۹,۹۷۹	۵,۵۶۰,۳۷۰	۰	۰	-۵
۳	امام خمینی	۳,۲۵۷	۴۲۸,۳۷۵	۹,۰۸۵,۱۵۷	۲,۹۲۸	۳۷۰,۳۹۹	۷,۱۴۷,۴۰۱	۱۱	۱۶	۲۷
۴	شیراز	۲,۰۲۲	۲۰۵,۹۶۶	۲,۲۸۱,۱۰۵	۲,۰۶۷	۲۰۱,۸۹۵	۲,۰۹۱,۴۷۸	-۲	۲	۹
۵	اهواز	۱,۶۶۰	۱۸۲,۰۹۲	۱,۷۱۴,۸۰۲	۱,۵۸۵	۱۷۶,۳۶۳	۱,۶۳۲,۱۱۴	۵	۳	۵
۶	اصفهان	۱,۵۰۰	۱۹۷,۵۹۵	۲,۱۸۲,۳۲۱	۱,۵۵۸	۱۹۳,۷۳۲	۲,۰۵۷,۷۸۸	۰	۲	۶
۷	تبریز	۸۸۷	۱۱۸,۰۳۸	۱,۰۸۲,۶۸۶	۸۵۰	۱۱۱,۸۳۳	۹۶۰,۷۱۸	۴	۶	۱۳
۸	بندرعباس	۸۱۱	۹۳,۶۶۹	۷۷۷,۰۱۹	۷۴۲	۸۷,۸۰۰	۷۰۷,۶۶۲	۹	۷	۱۳
۹	کرمان	۴۴۰	۷۳,۰۲۴	۵۹۲,۴۷۱	۴۴۴	۷۱,۴۹۰	۵۷۹,۷۵۰	-۱	۲	۲
۱۰	یزد	۴۳۲	۵۰,۱۱۸	۴۲۶,۱۴۹	۳۹۶	۴۲,۷۳۶	۳۷۶,۸۱۵	۹	۱۷	۱۳
۱۱	کرمانشاه	۲۸۳	۴۲,۵۱۵	۳۰۵,۰۶۶	۴۰۴	۴۱,۸۹۶	۲۷۱,۴۱۰	-۵	۱	۱۲
۱۲	زاهدان	۳۵۹	۳۸,۲۷۸	۳۵۹,۵۰۷	۳۴۵	۳۶,۰۰۲	۳۳۲,۳۹۳	۴	۶	۸
۱۳	ساری - دشت ناز	۳۲۰	۴۳,۱۲۴	۵۲۷,۰۰۲	۲۹۹	۴۲,۲۸۳	۵۲۱,۷۶۴	۷	۲	۱
۱۴	یوشنر	۳۰۹	۳۷,۹۰۵	۴۹۲,۸۸۸	۳۱۷	۳۵,۷۲۴	۴۱۲,۷۱۷	-۳	۶	۱۹
۱۵	آبادان	۲۹۳	۲۹,۸۰۸	۲۵۵,۷۷۳	۲۹۰	۳۰,۸۵۲	۲۵۶,۸۰۸	۱	۳	۰
۱۶	رشت	۲۹۱	۲۷,۶۷۴	۳۰۲,۹۲۰	۲۶۴	۲۳,۴۴۹	۲۵۶,۶۳۵	۱۰	۱۸	۱۸
۱۷	کرگان	۲۲۲	۱۹,۱۷۷	۱۹۱,۰۱۹	۲۲۹	۱۸,۷۶۸	۱۵۷,۱۳۲	-۳	۲	۲۲
۱۸	ارومیه	۲۰۹	۲۷,۷۶۶	۱۸۵,۶۶۹	۲۱۴	۲۸,۹۷۲	۲۱۰,۹۴۵	-۲	-۴	-۱۲
۱۹	اردبیل	۱۴۰	۱۵,۵۵۵	۵۸,۶۷۹	۱۶۰	۱۷,۳۵۲	۵۲,۲۲۸	-۱۳	-۱۰	۱۲
۲۰	لارستان	۱۳۱	۱۲,۰۰۷	۲۸۰,۰۹۷	۱۲۸	۱۰,۳۹۹	۲۴۲,۶۶۴	۲	۱۵	۱۵
۲۱	بیرجند	۱۰۶	۱۱,۱۸۱	۱۱۳,۹۹۴	۹۸	۱۰,۸۲۲	۱۰۶,۱۷۲	۸	۳	۷
۲۲	ایلام	۸۷	۸,۹۹۲	۴۹,۵۳۷	۱۰۰	۱۰,۲۲۲	۵۳,۹۴۵	-۱۳	-۱۲	-۸
۲۳	خرم آباد	۸۰	۵,۵۵۹	۲۳,۳۱۲	۵۶	۳,۹۴۵	۱۸,۱۱۵	۴۳	۴۱	۲۹
۲۴	سرخان	۷۱	۴,۰۰۲	۲۵,۲۲۳	۷۴	۴,۴۵۱	۲۶,۰۲۷	-۴	-۱۰	۰
۲۵	رامسر	۵۴	۲,۸۲۲	۲۱,۷۱۲	۵۲	۲,۴۶۰	۱۸,۱۱۶	۴	۱۵	۲۰
۲۶	لاورد	۴۸	۲,۲۹۱	۳۳,۸۰۴	۴۶	۲,۳۰۴	۲۹,۵۸۴	۴	۴	۱۴
۲۷	بجنورد	۴۶	۳,۲۵۶	۱۷,۸۷۵	۵۴	۳,۷۱۴	۱۹,۴۳۵	-۱۵	-۱۲	-۸
۲۸	بندر لنگه	۴۶	۲,۴۸۰	۲۰,۷۸۰	۴۰	۲,۱۵۳	۱۷,۴۱۰	۱۵	۱۵	۱۹
۲۹	سنندج	۴۴	۴,۰۵۸	۱۹,۹۸۲	۴۲	۳,۶۱۶	۱۷,۱۶۲	۵	۱۲	۱۶
۳۰	ابوموسی	۳۷	۳,۵۹۴	۴۵,۱۰۰	۳۳	۳,۲۸۲	۳۸,۵۰۰	۱۲	۱۰	۱۷
۳۱	زابل	۳۳	۲,۳۹۴	۲۱,۳۱۰	۲۶	۱,۶۶۰	۱۶,۰۱۴	۲۷	۴۴	۳۳
۳۲	سیزوار	۳۲	۲,۵۹۱	۱۴,۸۶۵	۳۴	۲,۶۶۹	۱۵,۸۰۰	-۶	-۳	-۶
۳۳	یاسوج	۳۲	۱,۶۵۲	۷,۹۸۸	۳۶	۱,۶۳۳	۸,۰۵۰	-۱۱	۱	-۱
۳۴	همدان	۲۶	۳,۶۸۰	۵,۰۹۹۲	۲۳	۳,۲۹۶	۴۷,۶۸۰	۱۳	۱۲	۷
۳۵	ایرانشهر	۲۴	۵۹۴	۴,۴۰۰	۲۴	۵۰۷	۴,۳۵۰	۰	۱۷	۳۱
۳۶	زنجان	۲۲	۲,۰۸۰	۳۵,۸۲۰	۲۸	۴,۱۰۵	۵۹,۲۴۰	-۲۱	-۲۵	-۴۰
۳۷	نوشهر	۲۲	۱,۴۲۱	۱۵,۰۵۰	۱۴	۱,۰۲۴	۱۰,۵۸۰	۵۷	۳۹	۴۲
۳۸	بم	۲۰	۹۳۶	۶,۳۸۰	۸	۴۸۷	۳,۰۷۰	۱۰۰	۹۲	۱۰۰
۳۹	رفسنجان	۱۶	۱,۲۱۵	۱۰,۷۸۰	۱۶	۱,۲۶۹	۱۰,۲۷۵	۰	-۴	۵
۴۰	شیرکرد	۱۶	۶۵۶	۲,۶۰۱	۷	۱۷۷	۸۸۵	۱۰۰	۱۰۰	۱۰۰
۴۱	طوس	۱۴	۴۷۵	۲,۳۸۰	۱۶	۵۸۳	۳,۸۳۰	-۱۳	-۱۹	-۴۰
۴۲	خوی	۲	۸۶	۸۰۰	۰	۰	۰	۱۰۰	۱۰۰	۱۰۰
۴۳	شاهرود	۰	۰	۰	۳	۰	۰	-۱۰۰	۰	۰
جمع		۲۸,۰۵۸	۳,۴۷۰,۱۲۸	۳۷,۰۱۸,۲۱۰	۲۷,۵۵۰	۳,۴۴۵,۴۳۷	۳۳,۸۹۵,۷۱۵	۲	۴	۹
۱	کیش	۲۰,۲۴	۲۵۶,۱۹۷	۲,۷۶۱,۷۰۰	۲,۱۰۷	۲۷۰,۸۲۴	۲,۸۵۱,۱۹۴	-۴	-۵	-۳
۲	صلویه	۴۵۷	۶۱,۰۵۷	۴۵۲,۳۰۵	۴۶۸	۶۰,۵۵۷	۴۰۱,۰۰۶	-۲	۱	۱۳
۳	چابهار	۱۳۳	۱۰,۹۰۷	۹۳,۹۱۳	۱۱۹	۸,۶۸۸	۸۴,۲۱۰	۱۲	۲۶	۱۲
۴	قم	۳۴۵	۳۱,۱۵۱	۳۱۴,۱۷۹	۳۲۹	۳۱,۷۷۷	۳۰۱,۹۰۰	۵	-۲	۴
۵	ماشهر	۱۴۷	۱۵,۴۹۳	۱۶۸,۵۲۳	۱۴۹	۱۴,۱۵۸	۱۰۲,۹۱۰	-۱	۹	۶۴
جمع پنج فرودگاه اختصاصی		۳,۱۰۶	۳۷۴,۸۰۵	۳,۷۹۰,۲۰۰	۳,۱۷۲	۳۸۶,۰۰۴	۳,۷۴۱,۳۲۰	-۲	-۳	۱
شرکت و پنج فرودگاه اختصاصی		۳۱,۱۶۴	۳,۸۴۴,۹۳۳	۴۰,۸۸۸,۸۳۰	۳۰,۷۲۲	۳,۷۷۱,۴۴۱	۳۷,۶۳۶,۹۳۵	۱	۳	۹



۲-۲. پروازهای داخلی

ردیف	فرودگاه	اسفند ۱۳۹۲			بهمن ۱۳۹۲			درصد رشد		
		نشت و برخاست (فروند)	اعزام و پذیرش (نفر)	ارسال و پذیرش (بار و بست (کیلوگرم))	نشت و برخاست (فروند)	اعزام و پذیرش (نفر)	ارسال و پذیرش (بار و بست (کیلوگرم))	نشت و برخاست (فروند)	اعزام و پذیرش (نفر)	ارسال و پذیرش (بار و بست (کیلوگرم))
۱	مهرآباد	۹,۱۶۰	۱,۱۰۰,۵۴۷	۸,۳۳۴,۸۲۴	۹,۱۹۶	۱,۰۸۰,۱۴۸	۷,۷۰۴,۳۷۷	۰	۲	۸
۲	مشهد	۳,۱۷۹	۴۴۸,۳۱۸	۳,۲۵۵,۷۱۲	۳,۱۳۵	۴۲۱,۶۴۸	۳,۱۴۸,۴۳۱	۱	۴	۳
۳	شیراز	۱,۷۱۴	۱۶۵,۴۷۷	۱,۳۵۱,۲۷۰	۱,۷۵۶	۱۶۱,۸۶۲	۱,۲۶۶,۷۱۱	-۲	۲	۷
۴	اهواز	۱,۵۶۷	۱۶۹,۳۰۸	۱,۳۹۴,۸۰۸	۱,۵۰۲	۱۶۲,۳۹۲	۱,۲۸۱,۰۶۴	۴	۴	۹
۵	اصفهان	۱,۳۳۵	۱۳۶,۶۰۵	۱,۰۷۶,۶۰۱	۱,۲۷۸	۱۳۹,۷۵۵	۱,۱۱۰,۲۶۱	-۳	-۲	۰
۶	بندرعباس	۷۴۶	۸۶,۱۴۲	۷۳۳,۴۸۴	۶۸۴	۸۱,۸۴۵	۶۴۲,۳۳۳	۹	۵	۱۴
۷	تبریز	۶۶۵	۸۶,۹۲۹	۳۹۹,۰۶۹	۶۷۵	۸۵,۸۴۱	۴۸۰,۴۲۳	-۱	۱	۴
۸	یزد	۳۸۴	۳۸,۲۳۵	۲۴۳,۸۵۷	۳۴۸	۳۲,۲۰۸	۲۰۵,۸۶۱	۱۰	۱۹	۱۸
۹	کرمان	۳۳۳	۵۸,۵۵۹	۴۱۱,۲۱۱	۳۳۵	۵۶,۹۲۶	۳۶۹,۳۶۰	-۱	۳	۱۱
۱۰	گرمانشاه	۳۵۳	۳۸,۲۵۶	۲۲۸,۴۳۳	۳۷۶	۳۸,۰۶۰	۲۱۲,۷۶۳	۶	۱	۷
۱۱	زاهدان	۳۳۸	۳۵,۲۶۹	۳۳۵,۸۰۷	۳۲۱	۳۲,۴۳۶	۲۱۵,۱۴۳	۵	۹	۱۰
۱۲	آبادان	۲۹۳	۲۹,۸۰۸	۲۵۵,۷۳۳	۲۹۰	۳۰,۸۵۲	۲۵۶,۱۰۸	۱	-۳	۰
۱۳	بوئسره	۲۹۱	۳۵,۸۹۷	۴۵۸,۱۲۲	۲۹۶	۳۳,۸۵۳	۳۸۹,۹۰۱	-۲	۶	۱۸
۱۴	رشت	۲۷۵	۲۳,۱۷۷	۲۱۶,۸۲۳	۲۴۸	۱۹,۸۴۵	۱۷۸,۱۵۰	۱۱	۱۷	۲۲
۱۵	ساری - دشت قز	۲۰۵	۱۶,۲۹۳	۱۲۶,۸۰۸	۱۸۸	۱۵,۶۴۷	۱۲۳,۱۵۵	۹	۴	۳
۱۶	گرگان	۲۰۱	۱۳,۶۰۲	۸۶,۴۴۹	۲۰۹	۱۴,۳۸۹	۸۵,۲۱۲	-۴	-۵	۱
۱۷	ارومیه	۱۹۴	۲۴,۵۱۶	۱۲۸,۰۹۹	۱۹۶	۲۲,۹۸۰	۱۱۳,۲۴۵	-۱	۲	۱۳
۱۸	امام خمینی	۱۹۲	۰	۰	۱۷۴	۰	۰	۱۰	۰	۰
۱۹	اردبیل	۱۲۶	۱۳,۲۰۵	۵۸,۶۷۹	۱۴۱	۱۴,۱۲۷	۵۲,۲۲۸	-۱۱	-۷	۱۲
۲۰	بیرجند	۸۸	۷,۷۳۲	۶۲,۵۵۴	۸۱	۷,۱۴۲	۵۴,۳۱۷	۹	۸	۱۵
۲۱	ایلام	۸۷	۸,۹۹۲	۴۹,۳۳۷	۱۰۰	۱۰,۲۲۲	۵۳,۹۴۵	-۱۳	-۱۲	-۸
۲۲	خرم آباد	۸۰	۵,۵۵۹	۲۳,۳۱۲	۵۶	۳,۹۴۵	۱۸,۱۱۵	۴۳	۴۱	۲۹
۲۳	سیرجان	۷۱	۴,۰۰۳	۲۵,۹۲۳	۷۴	۴,۴۵۱	۲۶,۰۲۷	-۴	-۱۰	۰
۲۴	رامسر	۵۴	۲,۸۳۲	۲۱,۷۱۲	۵۲	۲,۴۶۰	۱۸,۱۱۶	۴	۱۵	۲۰
۲۵	بجنورد	۴۶	۳,۲۵۶	۱۷,۸۷۵	۵۴	۳,۷۱۴	۱۹,۴۳۵	-۱۵	-۱۲	-۸
۲۶	سنندج	۴۴	۴,۰۵۸	۱۹,۹۸۲	۴۲	۳,۶۱۶	۱۷,۱۶۲	۵	۱۲	۱۶
۲۷	ابوبوسی	۳۷	۳,۹۹۴	۴۵,۱۰۰	۳۳	۳,۲۸۲	۳۸,۵۰۰	۱۲	۱۰	۱۷
۲۸	بندر لنگه	۳۶	۱,۹۸۱	۱۰,۷۲۹	۳۴	۱,۸۸۵	۱۱,۰۱۹	۶	۵	-۳
۲۹	زابل	۳۳	۲,۳۹۴	۲۱,۳۱۰	۲۶	۱,۶۶۰	۱۶,۰۱۴	۲۷	۴۴	۳۳
۳۰	سبزوار	۳۲	۲,۵۹۱	۱۴,۸۶۵	۳۴	۲,۶۶۹	۱۵,۸۰۰	-۶	-۳	-۶
۳۱	لامرد	۳۲	۱,۵۷۸	۱۴,۹۹۳	۳۲	۱,۵۴۸	۱۱,۶۱۰	۰	۲	۲۹
۳۲	یاسوج	۳۲	۱,۶۵۲	۷,۹۸۸	۳۶	۱,۶۳۳	۸,۰۵۰	-۱۱	۱	-۱
۳۳	لارستان	۳۱	۲,۳۲۷	۲۵,۴۹۰	۳۲	۲,۱۸۳	۲۵,۷۱۷	-۳	۷	-۱
۳۴	ایران شهر	۲۴	۵۹۴	۴,۴۰۰	۲۴	۵۰۷	۳,۳۵۰	۰	۱۷	۳۱
۳۵	نوشهر	۲۲	۱,۴۲۱	۱۵,۰۵۰	۱۴	۱,۰۲۴	۱۰,۵۸۰	۵۷	۳۹	۴۲
۳۶	یم	۲۰	۹۳۶	۶,۳۸۰	۸	۴۸۷	۳,۰۷۰	۱۰۰	۹۲	۱۰۰
۳۷	رفسنجان	۱۶	۱,۲۱۵	۱۰,۷۸۰	۱۶	۱,۲۶۹	۱۰,۲۷۵	۰	-۴	۵
۳۸	شهرکرد	۱۶	۶۵۶	۲,۶۰۱	۷	۱۷۷	۸۸۵	۱۰۰	۱۰۰	۱۰۰
۳۹	همدان	۱۶	۱,۲۱۲	۸,۴۹۲	۱۴	۱,۱۳۱	۷,۶۸۰	۱۴	۷	۱۱
۴۰	زنجان	۱۶	۱,۶۱۸	۱۰,۷۲۰	۱۷	۱,۴۵۳	۹,۵۰۰	-۶	۱۱	۱۳
۴۱	طیس	۱۴	۴۷۵	۲,۲۸۰	۱۶	۵۸۳	۳,۸۳۰	-۱۳	-۱۹	-۴۰
۴۲	خوی	۲	۸۶	۸۰۰	۰	۰	۰	۱۰۰	۱۰۰	۱۰۰
۴۳	شاهرود	۰	۰	۰	۳	۰	۰	-۱۰۰	۰	۰
جمع		۲۲,۳۴۰	۲,۵۷۰,۹۲۵	۱۹,۶۳۹,۷۷۲	۲۲,۱۹۳	۲,۵۰۲,۸۵۵	۱۸,۲۹۷,۷۱۳	۱	۳	۷
۱	کیش	۱,۸۵۸	۲۳۵,۷۸۶	۲,۶۰۲,۳۷۷	۱,۹۳۳	۲۴۹,۸۷۲	۲,۶۷۹,۹۷۶	-۴	-۶	-۳
۲	مسکو	۴۵۷	۶۱,۰۵۷	۴۵۲,۳۰۵	۴۶۸	۶۰,۵۵۷	۴۰۱,۰۰۶	-۲	۱	۱۳
۳	چابهار	۱۱۹	۹,۷۵۷	۷۱,۶۱۶	۱۰۵	۷,۶۰۴	۶۲,۳۶۰	۱۳	۲۸	۱۵
۴	قشم	۳۴۵	۳۱,۱۵۱	۳۱۴,۱۷۹	۳۲۹	۳۱,۷۷۷	۳۰۱,۹۰۰	۵	-۲	۴
۵	ماهشهر	۱۴۷	۱۵,۴۹۳	۱۶۸,۵۲۳	۱۴۹	۱۴,۱۵۸	۱۰۲,۹۱۰	-۱	۹	۶۴
جمع پنج فرودگاه اختصاصی		۲,۹۲۶	۳۵۳,۲۴۴	۳,۶۰۹,۰۰۰	۲,۹۸۴	۳۶۳,۹۶۸	۳,۵۴۸,۱۵۲	-۲	-۳	۲
جمع پنج فرودگاه اختصاصی		۲۵,۲۶۶	۲,۹۲۴,۱۶۹	۲۳,۲۴۸,۷۷۲	۲۵,۱۷۷	۲,۸۶۶,۸۲۳	۲۱,۸۴۵,۸۶۵	۰	۲	۶



۳-۲. پروازهای بین المللی

ردیف	فرودگاه	اسفند ۱۳۹۲			بهمن ۱۳۹۲			درصد رشد		
		نشت و برخاست (فروند)	اعزام و پذیرش (مسافر نفر)	ارسال و پذیرش (بار و پست کیلوگرم)	نشت و برخاست (فروند)	اعزام و پذیرش (مسافر نفر)	ارسال و پذیرش (بار و پست کیلوگرم)	نشت و برخاست (فروند)	اعزام و پذیرش (مسافر نفر)	ارسال و پذیرش (بار و پست کیلوگرم)
۱	امام خمینی	۳,۰۶۵	۴۲۸,۳۷۵	۹,۰۸۵,۱۵۷	۲,۷۵۴	۳۷۰,۳۹۹	۷,۱۴۷,۴۰۱	۱۱	۱۶	۲۷
۲	مشهد	۸۲۸	۱۲۲,۱۱۷	۲,۰۵۳,۵۴۷	۸۷۷	۱۳۸,۳۳۱	۲,۴۱۱,۹۳۹	-۶	-۱۲	-۱۵
۳	اصفهان	۳۲۵	۶۰,۹۹۰	۱,۰۷۴,۷۲۰	۲۸۰	۵۳,۹۷۷	۹۴۷,۵۲۷	۱۶	۱۳	۱۳
۴	شیراز	۳۰۸	۴۰,۴۸۹	۹۲۹,۸۳۵	۳۱۱	۴۰,۳۳۳	۸۲۴,۷۶۷	-۱	۱	۱۳
۵	مهرآباد	۲۸۷	۹۹,۰۰۴	۱,۷۸۷,۹۱۲	۲۹۲	۹۸,۹۸۶	۱,۸۳۸,۴۰۶	-۲	۰	-۳
۶	تبریز	۲۲۲	۳۱,۱۰۹	۵۸۴,۶۱۷	۱۷۵	۲۵,۹۹۲	۴۸۰,۳۹۵	۲۷	۲۰	۲۲
۷	ساری - دشت ناز	۱۱۵	۲۶,۸۳۱	۴۰۰,۱۹۴	۱۱۱	۲۶,۶۳۶	۳۹۸,۶۰۹	۴	۱	۰
۸	لارستان	۱۰۰	۹,۶۸۰	۲۵۴,۶۰۷	۹۶	۸,۲۱۶	۲۱۷,۵۴۷	۴	۱۸	۱۷
۹	اهواز	۹۳	۱۲,۷۴۴	۳۱۹,۹۹۴	۸۳	۱۳,۹۷۱	۳۵۱,۰۵۰	۱۲	-۸	-۹
۱۰	کرمان	۶۷	۱۴,۴۳۵	۱۸۱,۲۶۰	۶۹	۱۴,۵۶۴	۲۱۰,۳۹۰	-۳	-۱	-۱۴
۱۱	بندرعباس	۶۵	۷,۸۲۷	۶۳,۵۳۵	۵۸	۵,۹۵۵	۶۵,۳۳۹	۱۲	۳۱	-۳
۱۲	یزد	۴۸	۱۱,۸۹۳	۱۸۲,۹۹۲	۴۸	۱۰,۵۲۸	۱۷۰,۹۵۴	۰	۱۳	۷
۱۳	گرمانشاه	۳۰	۴,۲۵۹	۷۶,۶۰۳	۲۸	۳,۸۴۶	۵۸,۶۴۷	۷	۱۱	۳۱
۱۴	زاهدان	۲۱	۳,۰۰۹	۳۳,۷۰۰	۲۴	۳,۵۶۶	۳۷,۲۵۰	-۱۳	-۱۶	-۱۰
۱۵	کرگان	۲۱	۵,۵۷۵	۱۰۴,۵۷۰	۲۰	۴,۳۷۹	۷۱,۹۲۰	۵	۲۷	۴۵
۱۶	بوشهر	۱۸	۲,۰۰۸	۳۴,۷۲۶	۲۱	۱,۸۷۱	۲۳,۸۱۶	-۱۴	۷	۴۶
۱۷	بیرجند	۱۸	۳,۴۴۹	۵۱,۴۴۰	۱۷	۳,۶۸۰	۵۱,۸۵۵	۶	-۶	-۱
۱۸	رشت	۱۶	۴,۴۹۷	۸۶,۰۹۷	۱۶	۳,۶۰۴	۷۸,۴۸۵	۰	۲۵	۱۰
۱۹	لامرد	۱۶	۸۱۳	۱۸,۸۱۱	۱۴	۷۵۶	۱۷,۹۷۴	۱۴	۸	۵
۲۰	ارومیه	۱۵	۳,۲۵۰	۵۷,۱۷۰	۱۸	۴,۹۹۲	۹۷,۷۰۰	-۱۷	-۳۵	-۴۱
۲۱	اردبیل	۱۴	۲,۳۸۰	۰	۱۹	۳,۲۲۵	۰	-۲۶	-۲۶	۰
۲۲	بندر لنگه	۱۰	۴۹۹	۱۰,۰۵۱	۶	۲۶۸	۶,۳۹۱	۶۷	۸۶	۵۷
۲۳	همدان	۱۰	۲,۴۶۸	۴۲,۵۰۰	۹	۲,۱۶۵	۴۰,۰۰۰	۱۱	۱۴	۶
۲۴	زنجان	۶	۱,۴۶۲	۲۵,۱۰۰	۱۱	۲,۶۵۲	۴۹,۷۴۰	-۴۵	-۴۵	-۵۰
جمع		۵,۷۱۸	۸۹۹,۲۰۳	۱۷,۴۵۸,۴۳۸	۵,۳۵۷	۸۴۲,۵۸۲	۱۵,۵۹۸,۰۰۲	۷	۷	۱۲
۱	کیش	۱۶۶	۲۰,۴۱۱	۱۵۹,۳۳۳	۱۷۴	۲۰,۹۵۲	۱۷۱,۲۱۸	-۵	-۳	-۷
۲	صلویه	۰	۰	۰	۰	۰	۰	۰	۰	۰
۳	چابهار	۱۴	۱,۱۵۰	۲۲,۲۹۷	۱۴	۱,۰۸۴	۲۱,۸۵۰	۰	۶	۲
۴	قشم	۰	۰	۰	۰	۰	۰	۰	۰	۰
۵	ماهشهر	۰	۰	۰	۰	۰	۰	۰	۰	۰
جمع پنج فرودگاه اختصاصی		۱۸۰	۲۱,۵۶۱	۱۸۱,۶۲۰	۱۸۸	۲۲,۰۳۶	۱۹۳,۰۶۸	-۴	-۲	-۶
شرکت و پنج فرودگاه اختصاصی		۵,۸۹۸	۹۲۰,۷۶۴	۱۷,۶۴۰,۰۵۸	۵,۵۴۵	۸۶۴,۶۱۸	۱۵,۷۹۱,۰۷۰	۶	۶	۱۲



۳- درصد از کل و درصد تجمعی عملکرد فرودگاه های شرکت فرودگاه های کشور و پنج فرودگاه اختصاصی (کیش، عسلویه، ماهشهر، چابهار، قشم) در اسفند ماه ۱۳۹۲
۳-۱. کل پروازهای مسافری

ردیف	فرودگاه	اسفند ۱۳۹۲	
		درصد از کل	درصد تجمعی
۱	مهرآباد	۱۰,۱۲۲,۲۳۶	۲۴.۷۶
۲	امام خمینی	۹,۰۸۵,۱۵۷	۲۲.۲۲
۳	مشهد	۵,۳۰۹,۲۵۹	۱۲.۹۸
۴	کیش	۲,۷۶۱,۷۰۰	۶.۷۵
۵	شیراز	۲,۳۸۱,۱۰۵	۵.۵۸
۶	اصفهان	۲,۱۸۲,۲۲۱	۵.۳۴
۷	اهواز	۱,۷۱۴,۸۰۲	۴.۱۹
۸	تبریز	۱,۰۸۳,۶۸۶	۲.۶۵
۹	بندرعباس	۷۹۷,۰۱۹	۱.۹۵
۱۰	کرمان	۵۹۲,۴۷۱	۱.۴۵
۱۱	ساری - دشت ناز	۵۲۷,۰۰۲	۱.۲۹
۱۲	بوشهر	۴۹۲,۸۸۸	۱.۲۱
۱۳	عسلویه	۴۵۲,۳۰۵	۱.۱۱
۱۴	یزد	۴۲۶,۱۴۹	۱.۰۴
۱۵	زاهدان	۳۵۹,۵۰۷	۰.۸۸
۱۶	قشم	۳۱۴,۱۷۹	۰.۷۷
۱۷	کرمانشاه	۳۰۵,۰۶۶	۰.۷۵
۱۸	رشت	۳۰۲,۹۲۰	۰.۷۴
۱۹	لارستان	۲۸۰,۰۷۷	۰.۶۹
۲۰	آبادان	۲۵۵,۷۷۳	۰.۶۳
۲۱	گرگان	۱۹۱,۰۱۹	۰.۴۷
۲۲	ارومیه	۱۸۵,۲۶۹	۰.۴۵
۲۳	ماهشهر	۱۶۸,۵۳۳	۰.۴۱
۲۴	بیرجند	۱۱۳,۹۹۴	۰.۲۸
۲۵	چابهار	۹۳,۹۱۳	۰.۲۳
۲۶	اردبیل	۵۸,۶۶۹	۰.۱۴
۲۷	همدان	۵۰,۹۹۲	۰.۱۲
۲۸	ایلام	۴۹,۵۲۷	۰.۱۲
۲۹	ابوموسی	۴۵,۱۰۰	۰.۱۱
۳۰	زنجان	۳۵,۸۲۰	۰.۰۹
۳۱	لامرد	۳۳,۸۰۴	۰.۰۸
۳۲	سیرجان	۲۵,۹۲۳	۰.۰۶
۳۳	خرم آباد	۲۴,۳۱۲	۰.۰۶
۳۴	رامسر	۲۱,۷۱۲	۰.۰۵
۳۵	زابل	۲۱,۳۱۰	۰.۰۵
۳۶	بندرلنگه	۲۰,۷۸۰	۰.۰۵
۳۷	سنندج	۱۹,۹۸۲	۰.۰۵
۳۸	بجنورد	۱۷,۸۷۵	۰.۰۴
۳۹	نوشهر	۱۵,۰۵۰	۰.۰۴
۴۰	سبزوار	۱۴,۸۶۵	۰.۰۴
۴۱	رفسنجان	۱۰,۷۸۰	۰.۰۳
۴۲	یاسوج	۷,۹۸۸	۰.۰۲
۴۳	بیر	۶,۳۸۰	۰.۰۲
۴۴	ایرانشهر	۶,۴۰۰	۰.۰۱
۴۵	شهرکرد	۲,۶۰۱	۰.۰۱
۴۶	طیس	۲,۲۸۰	۰.۰۱
۴۷	خوی	۸۰۰	۰.۰۰
-	شرکت و پنج فرودگاه اختصاصی	۴۰,۸۸۸,۸۳۰	۱۰۰.۰۰

ردیف	فرودگاه	اسفند ۱۳۹۲	
		درصد از کل	درصد تجمعی
۱	مهرآباد	۱,۱۹۹,۵۵۱	۳۱.۲۰
۲	مشهد	۵۶۰,۴۳۵	۱۴.۵۸
۳	امام خمینی	۴۲۸,۳۷۵	۱۱.۱۴
۴	کیش	۲۵۶,۱۹۷	۶.۶۶
۵	شیراز	۲۰۵,۹۶۶	۵.۳۶
۶	اصفهان	۱۹۷,۵۵۵	۵.۱۴
۷	اهواز	۱۸۲,۰۹۲	۴.۷۴
۸	تبریز	۱۱۸,۰۳۷	۳.۰۷
۹	بندرعباس	۹۳,۹۶۹	۲.۴۴
۱۰	کرمان	۷۴,۷۳۳	۱.۹۰
۱۱	عسلویه	۶۱,۰۵۷	۱.۵۹
۱۲	یزد	۵۰,۱۱۸	۱.۳۰
۱۳	ساری - دشت ناز	۴۳,۱۲۴	۱.۱۲
۱۴	کرمانشاه	۴۲,۵۱۵	۱.۱۱
۱۵	زاهدان	۳۸,۲۷۸	۱.۰۰
۱۶	بوشهر	۳۷,۹۰۵	۰.۹۹
۱۷	قشم	۳۱,۱۵۱	۰.۸۱
۱۸	آبادان	۲۹,۸۰۸	۰.۷۸
۱۹	ارومیه	۲۷,۷۶۶	۰.۷۲
۲۰	رشت	۲۷,۶۷۴	۰.۷۲
۲۱	گرگان	۱۹,۱۷۷	۰.۵۰
۲۲	اردبیل	۱۵,۵۵۵	۰.۴۱
۲۳	ماهشهر	۱۵,۴۹۳	۰.۴۰
۲۴	لارستان	۱۲,۰۰۷	۰.۳۱
۲۵	بیرجند	۱۱,۱۸۱	۰.۲۹
۲۶	چابهار	۱۰,۹۰۷	۰.۲۸
۲۷	ایلام	۸,۹۹۲	۰.۲۳
۲۸	خرم آباد	۵,۵۵۹	۰.۱۴
۲۹	سنندج	۴,۰۵۸	۰.۱۱
۳۰	سیرجان	۳,۰۰۳	۰.۰۸
۳۱	همدان	۳,۶۸۰	۰.۱۰
۳۲	ابوموسی	۳,۵۹۴	۰.۰۹
۳۳	بجنورد	۳,۲۵۶	۰.۰۸
۳۴	زنجان	۳,۰۸۰	۰.۰۸
۳۵	رامسر	۲,۸۳۲	۰.۰۷
۳۶	سبزوار	۲,۵۹۱	۰.۰۷
۳۷	بندرلنگه	۲,۴۸۰	۰.۰۶
۳۸	زابل	۲,۳۹۴	۰.۰۶
۳۹	لامرد	۲,۳۹۱	۰.۰۶
۴۰	یاسوج	۱,۶۵۲	۰.۰۴
۴۱	نوشهر	۱,۴۲۱	۰.۰۴
۴۲	رفسنجان	۱,۲۱۵	۰.۰۳
۴۳	بیر	۹۳۶	۰.۰۲
۴۴	شهرکرد	۶۵۶	۰.۰۲
۴۵	ایرانشهر	۵۹۴	۰.۰۲
۴۶	طیس	۴۷۵	۰.۰۱
۴۷	خوی	۸۶	۰.۰۰
-	شرکت و پنج فرودگاه اختصاصی	۳,۸۴۴,۹۳۳	۱۰۰.۰۰

ردیف	فرودگاه	اسفند ۱۳۹۲	
		درصد از کل	درصد تجمعی
۱	مهرآباد	۹,۴۴۷	۳۰.۳۱
۲	مشهد	۴,۰۰۷	۱۲.۸۶
۳	امام خمینی	۳,۲۵۷	۱۰.۴۵
۴	کیش	۲,۰۲۴	۶.۴۹
۵	شیراز	۲,۰۲۲	۶.۴۹
۶	اهواز	۱,۶۶۰	۵.۳۳
۷	اصفهان	۱,۵۶۰	۵.۰۱
۸	تبریز	۸۸۷	۲.۸۵
۹	بندرعباس	۸۱۱	۲.۶۰
۱۰	عسلویه	۴۵۷	۱.۴۷
۱۱	کرمان	۴۴۰	۱.۴۱
۱۲	یزد	۴۲۲	۱.۳۹
۱۳	کرمانشاه	۳۸۳	۱.۲۳
۱۴	زاهدان	۳۵۹	۱.۱۵
۱۵	قشم	۳۴۵	۱.۱۱
۱۶	ساری - دشت ناز	۳۲۰	۱.۰۳
۱۷	بوشهر	۳۰۹	۰.۹۹
۱۸	آبادان	۲۹۳	۰.۹۴
۱۹	رشت	۲۹۱	۰.۹۳
۲۰	گرگان	۲۲۲	۰.۷۱
۲۱	ارومیه	۲۰۹	۰.۶۷
۲۲	ماهشهر	۱۴۷	۰.۴۷
۲۳	اردبیل	۱۴۰	۰.۴۵
۲۴	چابهار	۱۳۳	۰.۴۳
۲۵	لارستان	۱۳۱	۰.۴۲
۲۶	بیرجند	۱۰۶	۰.۳۴
۲۷	ایلام	۸۷	۰.۲۸
۲۸	خرم آباد	۸۰	۰.۲۶
۲۹	سیرجان	۷۱	۰.۲۳
۳۰	رامسر	۵۴	۰.۱۷
۳۱	لامرد	۴۸	۰.۱۵
۳۲	بجنورد	۴۶	۰.۱۵
۳۳	بندرلنگه	۴۶	۰.۱۵
۳۴	سنندج	۴۴	۰.۱۴
۳۵	ابوموسی	۳۷	۰.۱۲
۳۶	زابل	۳۳	۰.۱۱
۳۷	سبزوار	۳۲	۰.۱۰
۳۸	یاسوج	۳۲	۰.۱۰
۳۹	همدان	۲۶	۰.۰۸
۴۰	ایرانشهر	۲۴	۰.۰۸
۴۱	نوشهر	۲۲	۰.۰۷
۴۲	زنجان	۲۲	۰.۰۷
۴۳	بیر	۲۰	۰.۰۶
۴۴	رفسنجان	۱۶	۰.۰۵
۴۵	شهرکرد	۱۶	۰.۰۵
۴۶	طیس	۱۴	۰.۰۴
۴۷	خوی	۲	۰.۰۰
-	شرکت و پنج فرودگاه اختصاصی	۳۱,۱۶۴	۱۰۰.۰۰



ردیف	فرودگاه	ارسلال و پذیرش بار و بست (کیلوگرم)		
		اسفند ۱۳۹۲	درصد از کل	درصد تجمعی
۱	مهرآباد	۸,۳۳۴,۸۲۴	۳۵.۸۵	۳۵.۸۵
۲	مشهد	۳,۲۵۵,۷۱۲	۱۴.۰۰	۴۹.۸۵
۳	کیش	۲,۶۰۲,۳۷۷	۱۱.۱۹	۶۱.۰۵
۴	اهواز	۱,۳۹۴,۸۰۸	۶.۰۰	۶۷.۰۵
۵	شیراز	۱,۳۵۱,۲۷۰	۵.۸۱	۷۲.۸۶
۶	اصفهان	۱,۱۰۷,۶۰۱	۴.۷۶	۷۷.۶۲
۷	بندرعباس	۷۳۳,۴۸۴	۳.۱۵	۸۰.۷۸
۸	تبریز	۶۲۰,۶۹۰	۲.۱۵	۸۲.۹۳
۹	بوشهر	۴۵۸,۱۶۲	۱.۹۷	۸۴.۹۰
۱۰	عسلویه	۴۵۲,۳۰۵	۱.۹۵	۸۶.۸۴
۱۱	کرمان	۴۱۱,۲۱۱	۱.۷۷	۸۸.۶۱
۱۲	زاهدان	۳۲۵,۸۰۷	۱.۴۰	۹۰.۰۱
۱۳	قم	۳۱۳,۱۷۹	۱.۳۵	۹۱.۳۶
۱۴	آبادان	۲۵۵,۷۷۳	۱.۱۰	۹۲.۴۶
۱۵	یزد	۲۴۳,۵۵۷	۱.۰۵	۹۳.۵۱
۱۶	گرمانشاه	۲۲۸,۴۶۳	۰.۹۸	۹۴.۴۹
۱۷	رشت	۲۱۶,۲۲۳	۰.۹۳	۹۵.۴۳
۱۸	ماهشهر	۱۶۸,۵۲۳	۰.۷۲	۹۶.۱۵
۱۹	ارومیه	۱۲۸,۰۹۹	۰.۵۵	۹۶.۷۰
۲۰	ساری - دشت ناز	۱۲۶,۸۰۸	۰.۵۵	۹۷.۲۵
۲۱	گرگان	۸۶,۴۴۹	۰.۳۷	۹۷.۶۲
۲۲	چابهار	۷۱,۶۱۶	۰.۳۱	۹۷.۹۳
۲۳	بیرجند	۶۲,۵۵۴	۰.۲۷	۹۸.۲۰
۲۴	اردبیل	۵۶,۶۷۹	۰.۲۵	۹۸.۴۵
۲۵	ایلام	۴۹,۵۳۷	۰.۲۱	۹۸.۶۶
۲۶	ابوموسی	۴۵,۱۰۰	۰.۱۹	۹۸.۸۶
۲۷	سیرجان	۲۵,۹۲۳	۰.۱۱	۹۸.۹۷
۲۸	لارستان	۲۵,۴۹۰	۰.۱۱	۹۹.۰۸
۲۹	خرم آباد	۲۳,۳۱۲	۰.۱۰	۹۹.۱۸
۳۰	رامسر	۲۱,۳۱۲	۰.۰۹	۹۹.۲۷
۳۱	زابل	۲۱,۳۱۰	۰.۰۹	۹۹.۳۶
۳۲	سنندج	۱۹,۹۸۲	۰.۰۹	۹۹.۴۵
۳۳	بجنورد	۱۷,۸۷۵	۰.۰۸	۹۹.۵۳
۳۴	نوشهر	۱۵,۰۵۰	۰.۰۶	۹۹.۵۹
۳۵	لامرد	۱۴,۹۹۳	۰.۰۶	۹۹.۶۶
۳۶	سبزوار	۱۴,۸۶۵	۰.۰۶	۹۹.۷۲
۳۷	رفسنجان	۱۰,۷۸۰	۰.۰۵	۹۹.۷۷
۳۸	بندر لنگه	۱۰,۷۲۹	۰.۰۵	۹۹.۸۱
۳۹	زنجان	۱۰,۷۲۰	۰.۰۵	۹۹.۸۶
۴۰	همدان	۸,۴۹۲	۰.۰۴	۹۹.۸۹
۴۱	یاسوج	۷,۹۸۸	۰.۰۳	۹۹.۹۳
۴۲	بیم	۶,۳۸۰	۰.۰۳	۹۹.۹۶
۴۳	ایرانشهر	۴,۴۰۰	۰.۰۲	۹۹.۹۸
۴۴	شهرکرد	۲,۶۰۱	۰.۰۱	۹۹.۹۹
۴۵	طیس	۲,۲۸۰	۰.۰۱	۱۰۰.۰۰
۴۶	خوی	۸۰۰	۰.۰۰	۱۰۰.۰۰
۴۷	امام خمینی	۰	۰.۰۰	۱۰۰.۰۰
شرکت و پنج فرودگاه اختصاصی		۲۳,۲۴۸,۷۷۲	۱۰۰.۰۰	-

ردیف	فرودگاه	اعزام و پذیرش مسافر (نفر)		
		اسفند ۱۳۹۲	درصد از کل	درصد تجمعی
۱	مهرآباد	۱,۱۰۰,۵۴۷	۳۷.۶۴	۳۷.۶۴
۲	مشهد	۴۲۸,۳۱۸	۱۴.۹۹	۵۲.۶۳
۳	کیش	۲۳۵,۷۸۶	۸.۰۶	۶۰.۶۹
۴	اهواز	۱۶۹,۳۰۸	۵.۷۹	۶۶.۴۸
۵	شیراز	۱۶۵,۴۷۷	۵.۶۶	۷۲.۱۴
۶	اصفهان	۱۳۶,۶۰۵	۴.۶۷	۷۶.۸۱
۷	تبریز	۸۶,۹۲۹	۲.۹۷	۷۹.۷۸
۸	بندرعباس	۸۶,۴۴۲	۲.۹۵	۸۲.۷۳
۹	عسلویه	۶۱,۰۵۷	۲.۰۹	۸۴.۸۲
۱۰	کرمان	۵۸,۵۸۹	۲.۰۰	۸۶.۸۲
۱۱	گرمانشاه	۳۸,۲۵۶	۱.۳۱	۸۸.۱۳
۱۲	یزد	۳۸,۲۲۵	۱.۳۱	۸۹.۴۴
۱۳	بوشهر	۳۵,۸۹۷	۱.۲۳	۹۰.۶۶
۱۴	زاهدان	۳۵,۲۶۹	۱.۲۱	۹۱.۸۷
۱۵	قم	۳۱,۱۵۱	۱.۰۷	۹۲.۹۳
۱۶	آبادان	۲۹,۸۰۸	۱.۰۲	۹۳.۹۵
۱۷	ارومیه	۲۴,۸۱۶	۰.۸۴	۹۴.۷۹
۱۸	رشت	۲۳,۱۷۷	۰.۷۹	۹۵.۵۸
۱۹	ساری - دشت ناز	۱۶,۲۹۳	۰.۵۶	۹۶.۱۴
۲۰	ماهشهر	۱۵,۴۹۳	۰.۵۳	۹۶.۶۷
۲۱	گرگان	۱۳,۶۰۲	۰.۴۷	۹۷.۱۴
۲۲	اردبیل	۱۳,۲۰۵	۰.۴۵	۹۷.۵۹
۲۳	چابهار	۹,۷۵۷	۰.۳۳	۹۷.۹۲
۲۴	ایلام	۸,۹۹۲	۰.۳۱	۹۸.۲۳
۲۵	بیرجند	۷,۷۳۷	۰.۲۶	۹۸.۴۹
۲۶	خرم آباد	۵,۵۵۹	۰.۱۹	۹۸.۶۸
۲۷	سنندج	۴,۰۵۸	۰.۱۴	۹۸.۸۲
۲۸	سیرجان	۴,۰۰۳	۰.۱۴	۹۸.۹۶
۲۹	ابوموسی	۳,۵۹۴	۰.۱۲	۹۹.۰۸
۳۰	بجنورد	۳,۲۵۲	۰.۱۱	۹۹.۱۹
۳۱	رامسر	۲,۸۳۲	۰.۱۰	۹۹.۲۹
۳۲	سوزوار	۲,۵۹۱	۰.۰۹	۹۹.۳۸
۳۳	زابل	۲,۳۹۴	۰.۰۸	۹۹.۴۶
۳۴	لارستان	۲,۳۲۷	۰.۰۸	۹۹.۵۴
۳۵	بندر لنگه	۱,۹۸۱	۰.۰۷	۹۹.۶۱
۳۶	یاسوج	۱,۶۵۲	۰.۰۶	۹۹.۶۷
۳۷	زنجان	۱,۶۱۸	۰.۰۶	۹۹.۷۲
۳۸	لامرد	۱,۵۷۸	۰.۰۵	۹۹.۷۷
۳۹	نوشهر	۱,۴۲۱	۰.۰۵	۹۹.۸۲
۴۰	رفسنجان	۱,۲۱۵	۰.۰۴	۹۹.۸۶
۴۱	همدان	۱,۲۱۲	۰.۰۴	۹۹.۹۱
۴۲	بیم	۹۳۶	۰.۰۳	۹۹.۹۴
۴۳	شهرکرد	۶۵۶	۰.۰۲	۹۹.۹۶
۴۴	ایرانشهر	۵۹۴	۰.۰۲	۹۹.۹۸
۴۵	طیس	۴۷۵	۰.۰۲	۱۰۰.۰۰
۴۶	خوی	۸۶	۰.۰۰	۱۰۰.۰۰
۴۷	امام خمینی	۰	۰.۰۰	۱۰۰.۰۰
شرکت و پنج فرودگاه اختصاصی		۲,۹۲۴,۱۶۹	۱۰۰.۰۰	-

ردیف	فرودگاه	نخست و برخاست (فروند)		
		اسفند ۱۳۹۲	درصد از کل	درصد تجمعی
۱	مهرآباد	۹,۱۶۰	۳۶.۲۵	۳۶.۲۵
۲	مشهد	۳,۱۷۹	۱۲.۵۸	۴۸.۸۴
۳	کیش	۱,۸۵۸	۷.۳۵	۵۶.۱۹
۴	شیراز	۱,۷۱۴	۶.۷۸	۶۲.۹۷
۵	اهواز	۱,۵۶۷	۶.۲۰	۶۹.۱۸
۶	اصفهان	۱,۲۳۵	۴.۸۹	۷۴.۰۶
۷	بندرعباس	۷۴۶	۲.۹۵	۷۷.۰۲
۸	تبریز	۶۶۵	۲.۶۳	۷۹.۶۵
۹	عسلویه	۴۵۷	۱.۸۱	۸۱.۴۶
۱۰	یزد	۳۸۴	۱.۵۲	۸۲.۹۸
۱۱	کرمان	۳۳۳	۱.۴۸	۸۴.۴۵
۱۲	گرمانشاه	۳۳۳	۱.۴۰	۸۵.۸۵
۱۳	قم	۳۳۵	۱.۳۷	۸۷.۲۲
۱۴	زاهدان	۳۳۸	۱.۳۴	۸۸.۵۵
۱۵	آبادان	۲۹۳	۱.۱۶	۸۹.۷۱
۱۶	بوشهر	۲۹۱	۱.۱۵	۹۰.۸۷
۱۷	رشت	۲۵۵	۱.۰۹	۹۱.۹۵
۱۸	ساری - دشت ناز	۲۰۵	۰.۸۱	۹۲.۷۶
۱۹	گرگان	۲۰۱	۰.۸۰	۹۳.۵۶
۲۰	ارومیه	۱۹۴	۰.۷۷	۹۴.۳۳
۲۱	امام خمینی	۱۹۲	۰.۷۶	۹۵.۰۹
۲۲	ماهشهر	۱۴۷	۰.۵۸	۹۵.۶۷
۲۳	اردبیل	۱۲۶	۰.۵۰	۹۶.۱۷
۲۴	چابهار	۱۱۹	۰.۴۷	۹۶.۶۴
۲۵	بیرجند	۸۸	۰.۳۵	۹۶.۹۹
۲۶	ایلام	۸۷	۰.۳۴	۹۷.۳۳
۲۷	خرم آباد	۸۰	۰.۳۲	۹۷.۶۵
۲۸	سیرجان	۷۱	۰.۲۸	۹۷.۹۳
۲۹	رامسر	۵۴	۰.۲۱	۹۸.۱۴
۳۰	بجنورد	۴۶	۰.۱۸	۹۸.۳۳
۳۱	سنندج	۴۴	۰.۱۷	۹۸.۵۰
۳۲	ابوموسی	۳۷	۰.۱۵	۹۸.۶۵
۳۳	بندر لنگه	۳۶	۰.۱۴	۹۸.۷۹
۳۴	زابل	۳۳	۰.۱۳	۹۸.۹۲
۳۵	یاسوج	۳۲	۰.۱۲	۹۹.۰۵
۳۶	لامرد	۳۲	۰.۱۲	۹۹.۱۷
۳۷	سوزوار	۳۲	۰.۱۲	۹۹.۳۰
۳۸	لارستان	۳۱	۰.۱۲	۹۹.۴۲
۳۹	ایرانشهر	۲۴	۰.۰۹	۹۹.۵۲
۴۰	نوشهر	۲۲	۰.۰۹	۹۹.۶۰
۴۱	بیم	۲۰	۰.۰۸	۹۹.۶۸
۴۲	شهرکرد	۱۶	۰.۰۶	۹۹.۷۵
۴۳	رفسنجان	۱۶	۰.۰۶	۹۹.۸۱
۴۴	زنجان	۱۶	۰.۰۶	۹۹.۸۷
۴۵	همدان	۱۶	۰.۰۶	۹۹.۹۴
۴۶	طیس	۱۴	۰.۰۶	۹۹.۹۹
۴۷	خوی	۲	۰.۰۱	۱۰۰.۰۰
شرکت و پنج فرودگاه اختصاصی		۲۵,۲۶۶	۱۰۰.۰۰	-



۳-۳. پروازهای بین المللی

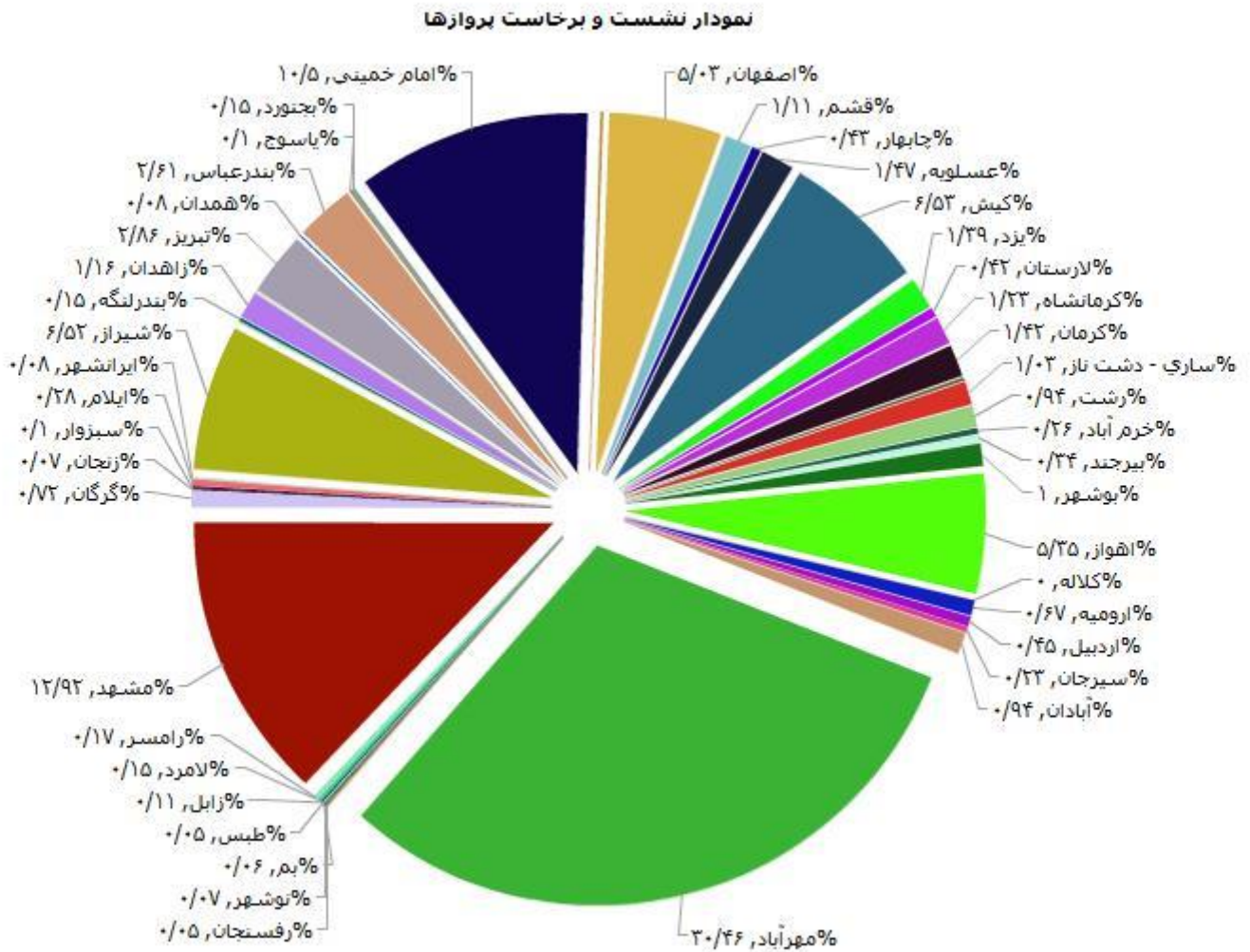
ردیف	فرودگاه	ارسال و پذیرش بار و بست (کیلو گرم)		
		اسفند ۱۳۹۲	درصد از کل	درصد جمعیتی
۱	امام خمینی	۹۰,۰۸۵,۱۵۷	۵۱.۵۰	۵۱.۵۰
۲	مشهد	۲,۰۵۳,۵۴۷	۱۱.۶۴	۶۳.۱۴
۳	مهرآباد	۱,۷۸۶,۹۱۲	۱۰.۱۴	۷۳.۲۸
۴	اصفهان	۱,۰۷۴,۷۲۰	۶.۰۹	۷۹.۴۷
۵	شیراز	۹۲۹,۸۳۵	۵.۲۷	۸۴.۶۴
۶	تبریز	۵۸۴,۶۱۷	۳.۳۱	۸۷.۹۶
۷	ساری - دشت ناز	۴۰۰,۱۹۴	۲.۲۷	۹۰.۲۳
۸	اهواز	۳۱۹,۹۹۴	۱.۸۱	۹۲.۰۴
۹	لارستان	۲۵۴,۶۰۷	۱.۴۴	۹۳.۴۸
۱۰	یزد	۱۸۲,۲۹۲	۱.۰۳	۹۴.۵۲
۱۱	کرمان	۱۸۱,۲۶۰	۱.۰۳	۹۵.۵۴
۱۲	کیش	۱۵۹,۳۳۳	۰.۹۰	۹۶.۴۵
۱۳	کرگان	۱۰۴,۵۷۰	۰.۵۹	۹۷.۰۴
۱۴	رشت	۸۶,۰۹۷	۰.۴۹	۹۷.۵۳
۱۵	گرمانشاه	۷۶,۶۰۲	۰.۴۳	۹۷.۹۶
۱۶	بندرعباس	۶۳,۳۳۵	۰.۳۶	۹۸.۳۲
۱۷	ارومیه	۵۷,۱۷۰	۰.۳۲	۹۸.۶۵
۱۸	بیرجند	۵۱,۲۴۰	۰.۲۹	۹۸.۹۴
۱۹	همدان	۴۲,۵۰۰	۰.۲۴	۹۹.۱۸
۲۰	بوشهر	۳۴,۷۲۶	۰.۲۰	۹۹.۳۸
۲۱	زاهدان	۳۳,۷۰۰	۰.۱۹	۹۹.۵۷
۲۲	زنجان	۲۵,۱۰۰	۰.۱۴	۹۹.۷۱
۲۳	چابهار	۲۲,۲۹۷	۰.۱۳	۹۹.۸۴
۲۴	لامرد	۱۸,۸۱۱	۰.۱۱	۹۹.۹۴
۲۵	بندر لنگه	۱۰,۰۵۱	۰.۰۶	۱۰۰.۰۰
۲۶	اردبیل	۰	۰.۰۰	۱۰۰.۰۰
	شرکت و پنج فرودگاه اختصاصی	۱۷,۶۴۰,۰۵۸	۱۰۰.۰۰	-

ردیف	فرودگاه	اعزام و پذیرش مسافر (نفر)		
		اسفند ۱۳۹۲	درصد از کل	درصد جمعیتی
۱	امام خمینی	۲۴۸,۳۷۵	۴۶.۵۲	۴۶.۵۲
۲	مشهد	۱۲۲,۱۱۷	۱۳.۲۶	۵۹.۷۹
۳	مهرآباد	۹۹,۰۰۴	۱۰.۷۵	۷۰.۵۴
۴	اصفهان	۶۰,۹۹۰	۶.۶۲	۷۷.۱۶
۵	شیراز	۴۰,۴۸۹	۴.۴۰	۸۱.۵۶
۶	تبریز	۳۱,۱۰۹	۳.۳۸	۸۴.۹۴
۷	ساری - دشت ناز	۲۶,۸۳۱	۲.۹۱	۸۷.۸۵
۸	کیش	۲۰,۴۱۱	۲.۲۲	۹۰.۰۷
۹	کرمان	۱۴,۴۳۵	۱.۵۷	۹۱.۶۴
۱۰	اهواز	۱۲,۷۸۴	۱.۳۹	۹۳.۰۳
۱۱	یزد	۱۱,۸۹۳	۱.۲۹	۹۴.۲۲
۱۲	لارستان	۹,۶۸۰	۱.۰۵	۹۵.۳۷
۱۳	بندرعباس	۷,۸۲۷	۰.۸۵	۹۶.۲۲
۱۴	گرگان	۵,۵۷۵	۰.۶۱	۹۶.۸۲
۱۵	رشت	۴,۹۷۴	۰.۴۹	۹۷.۳۱
۱۶	گرمانشاه	۴,۲۵۹	۰.۴۶	۹۷.۷۷
۱۷	بیرجند	۳,۴۴۹	۰.۳۷	۹۸.۱۵
۱۸	ارومیه	۳,۲۵۰	۰.۳۵	۹۸.۵۰
۱۹	زاهدان	۳,۰۰۹	۰.۳۳	۹۸.۸۳
۲۰	همدان	۲,۴۶۸	۰.۲۷	۹۹.۱۰
۲۱	اردبیل	۲,۳۸۰	۰.۲۶	۹۹.۳۶
۲۲	بوشهر	۲,۰۰۸	۰.۲۲	۹۹.۵۷
۲۳	زنجان	۱,۴۶۲	۰.۱۶	۹۹.۷۳
۲۴	چابهار	۱,۱۵۰	۰.۱۲	۹۹.۸۶
۲۵	لامرد	۸۱۳	۰.۰۹	۹۹.۹۵
۲۶	بندر لنگه	۴۹۹	۰.۰۵	۱۰۰.۰۰
	شرکت و پنج فرودگاه اختصاصی	۹۲۰,۷۶۴	۱۰۰.۰۰	-

ردیف	فرودگاه	نشست و برخاست (فروند)		
		اسفند ۱۳۹۲	درصد از کل	درصد جمعیتی
۱	امام خمینی	۳,۰۶۵	۵۱.۹۷	۵۱.۹۷
۲	مشهد	۸۲۸	۱۴.۰۴	۶۶.۰۱
۳	اصفهان	۳۳۵	۵.۵۱	۷۱.۵۲
۴	شیراز	۳۰۸	۵.۲۲	۷۶.۷۴
۵	مهرآباد	۲۸۷	۴.۸۷	۸۱.۶۰
۶	تبریز	۲۲۲	۳.۷۶	۸۵.۳۷
۷	کیش	۱۶۶	۲.۸۱	۸۸.۱۸
۸	ساری - دشت ناز	۱۱۵	۱.۹۵	۹۰.۱۳
۹	لارستان	۱۰۰	۱.۷۰	۹۱.۸۳
۱۰	اهواز	۹۳	۱.۵۸	۹۳.۴۰
۱۱	کرمان	۶۷	۱.۱۴	۹۴.۵۴
۱۲	بندرعباس	۶۵	۱.۱۰	۹۵.۶۴
۱۳	یزد	۴۸	۰.۸۱	۹۶.۴۶
۱۴	کرمانشاه	۳۰	۰.۵۱	۹۶.۹۷
۱۵	گرگان	۲۱	۰.۳۶	۹۷.۳۲
۱۶	زاهدان	۲۱	۰.۳۶	۹۷.۶۸
۱۷	بوشهر	۱۸	۰.۳۱	۹۷.۹۸
۱۸	بیرجند	۱۸	۰.۳۱	۹۸.۲۹
۱۹	لامرد	۱۶	۰.۲۷	۹۸.۵۶
۲۰	رشت	۱۶	۰.۲۷	۹۸.۸۳
۲۱	ارومیه	۱۵	۰.۲۵	۹۹.۰۸
۲۲	چابهار	۱۴	۰.۲۴	۹۹.۳۲
۲۳	اردبیل	۱۴	۰.۲۴	۹۹.۵۶
۲۴	بندر لنگه	۱۰	۰.۱۷	۹۹.۷۳
۲۵	همدان	۶	۰.۱۰	۹۹.۹۰
۲۶	زنجان	۶	۰.۱۰	۱۰۰.۰۰
	شرکت و پنج فرودگاه اختصاصی	۵,۸۹۸	۱۰۰.۰۰	-

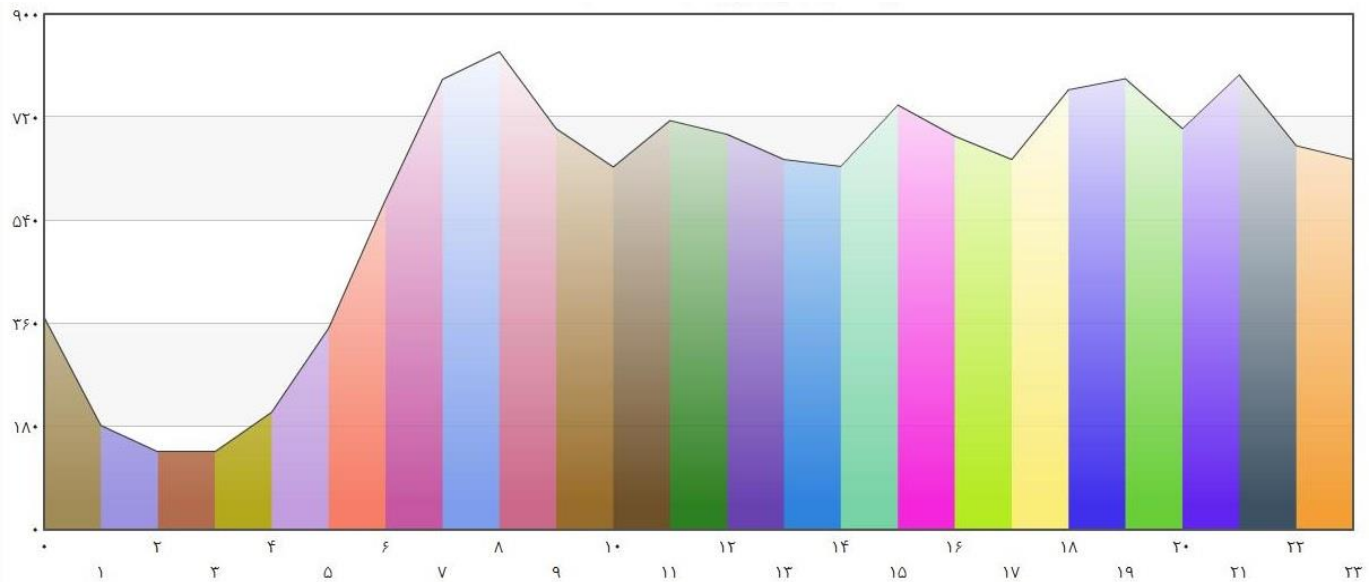


۴- سهم نشست و برخاست فرودگاه های شرکت نسبت به کل نشست و برخاست ها

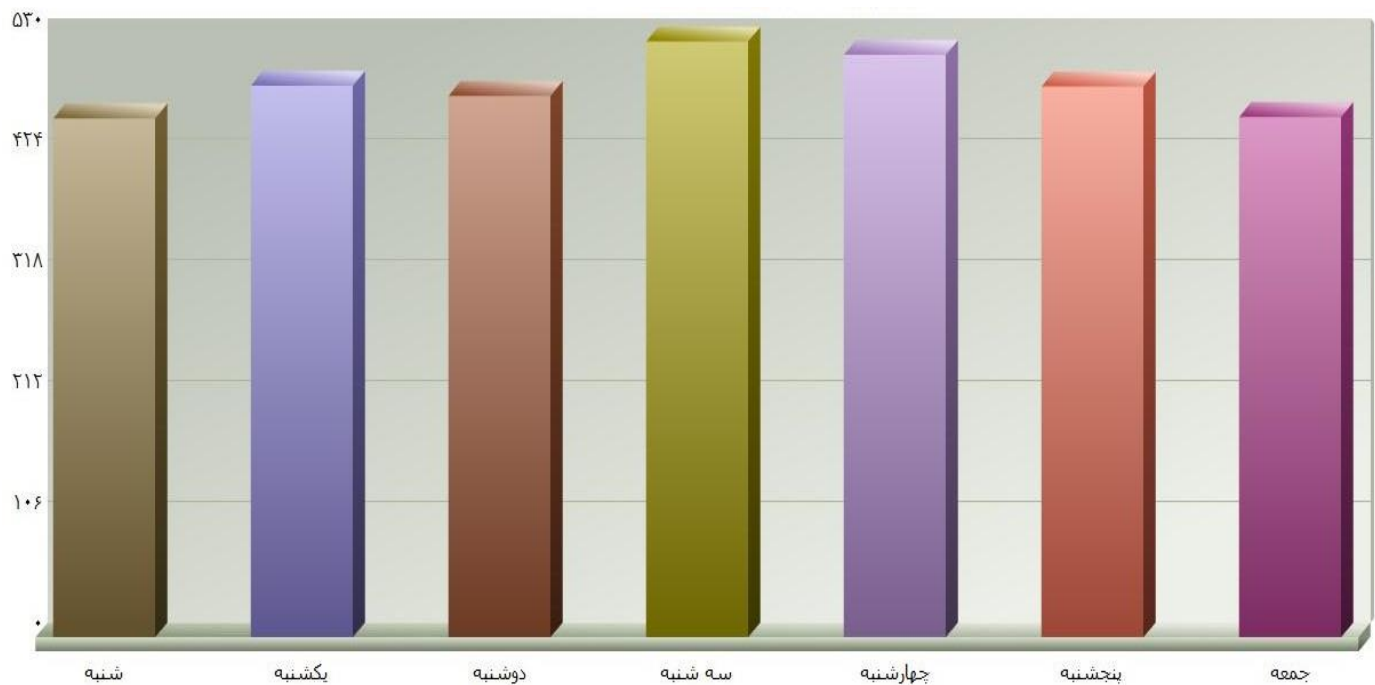


۵- توزیع روز و ساعت پرواز در اسفند ماه

نمودار توزیع پروازها در ۲۴ ساعت در اسفند ماه ۱۳۹۲

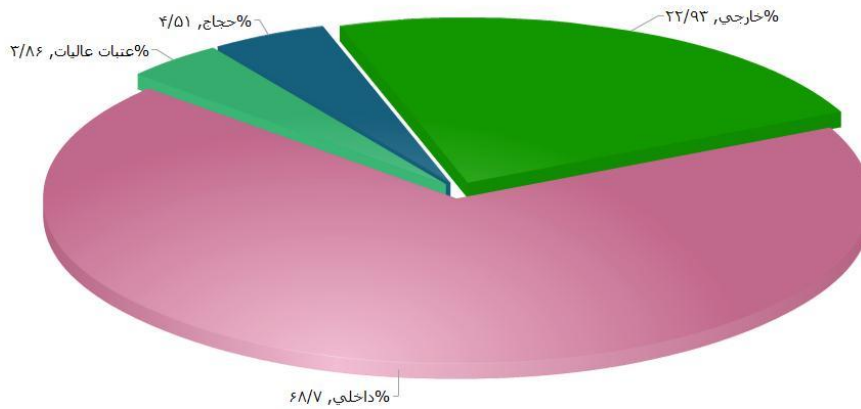


توزیع متوسط پروازها در طول هفته در اسفند ماه ۱۳۹۲

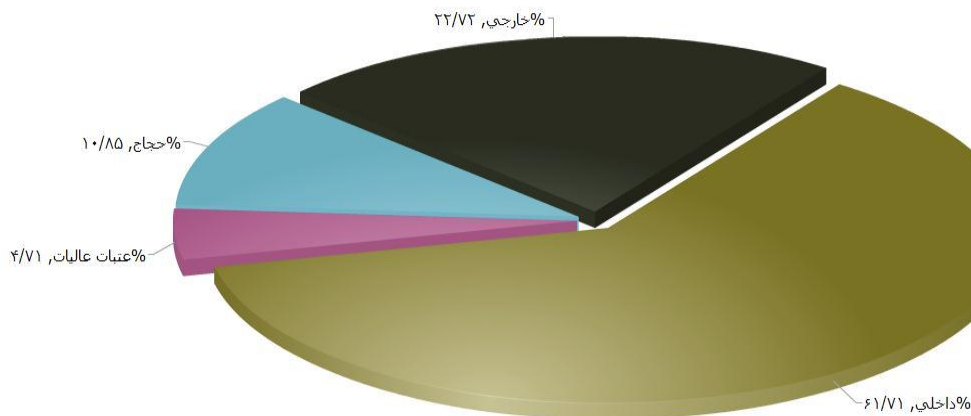


۶- درصد از کل نشست و برخاست ، مسافر ، بار و پست در پروازهای مسافربری داخلی ، خارجی ، حج ، عتبات اسفند ماه ۱۳۹۲

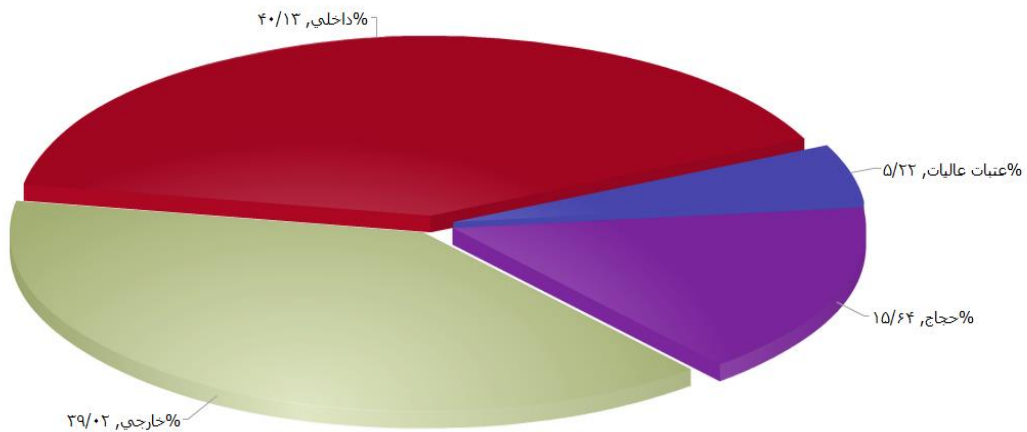
درصد از کل نشست و برخاست داخلی ، خارجی ، حج و عتبات به کل پروازها در اسفند ماه ۱۳۹۲



درصد از کل مسافرهایی داخلی، خارجی، حج و عتبات به مسافر کل پروازها در اسفند ماه ۱۳۹۲

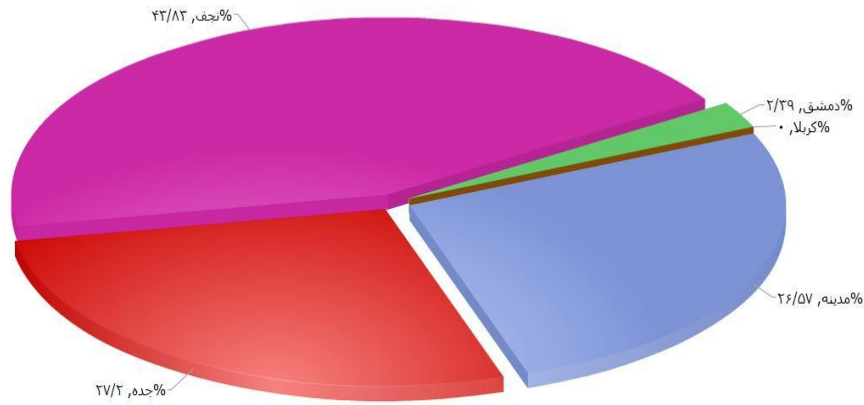


درصد از کل بار و پست داخلی ، خارجی ، حج و عتبات به بار کل پروازها در اسفند ماه ۱۳۹۲

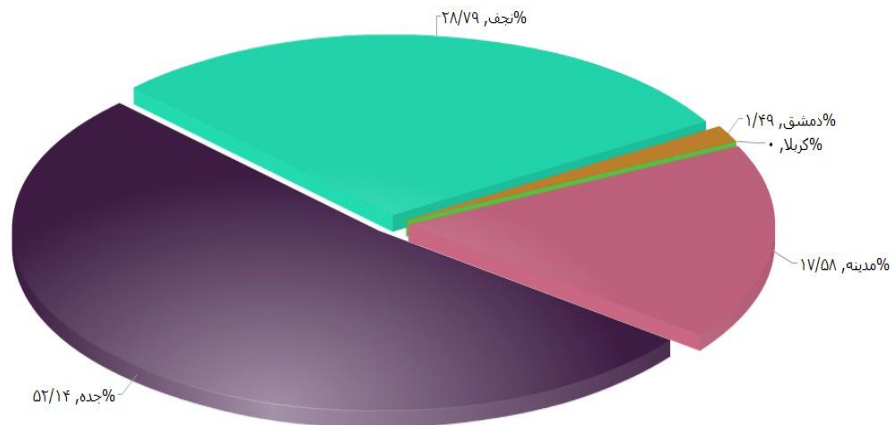


۷- درصد از کل نشست و برخاست ، مسافر ، بار و پست در پروازهای زیارتی اسفند ماه ۱۳۹۲

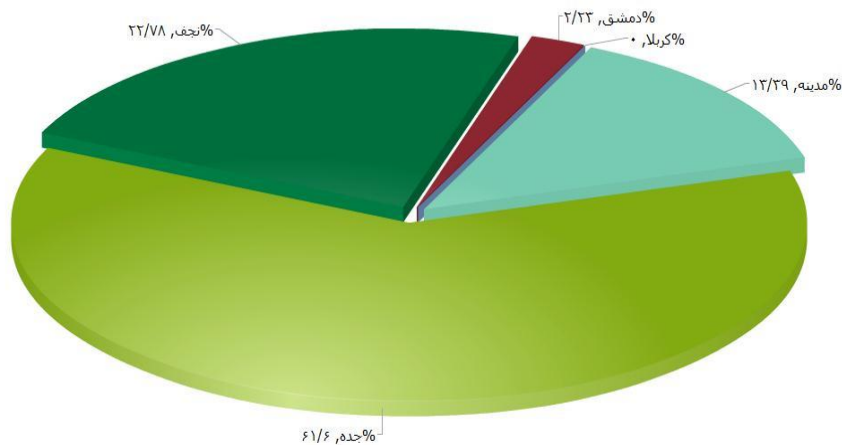
درصد از کل نشست و برخاست پروازهای زیارتی خارج از کشور در اسفند ماه ۱۳۹۲



درصد از کل اعزام و پذیرش مسافر زیارتی در خارج از کشور در اسفند ماه ۱۳۹۲



درصد از کل ارسال و پذیرش بار پروازهای زیارتی خارج از کشور در اسفند ماه ۱۳۹۲



۸- آمار تجمعی عملکرد سال ۱۳۹۲ و مقایسه آن با سال ۱۳۹۱ در پروازهای مسافری
۱-۱. کل پروازهای مسافری (دوازده ماهه سال ۱۳۹۲ و ۱۳۹۱)

ردیف	فرودگاه	دوازده ماهه سال ۱۳۹۲			دوازده ماهه سال ۱۳۹۱			درصد رشد
		نشت و برخاست (فروند)	اعزام و پذیرش (نفر)	ارسال و پذیرش بارو بست (کیلوگرم)	نشت و برخاست (فروند)	اعزام و پذیرش (نفر)	ارسال و پذیرش بارو بست (کیلوگرم)	
۱	مهرآباد	۱۰۸,۶۱۴	۱۳,۱۰۶,۳۹۱	۹۹,۶۳۸,۱۳۷	۱۰۸,۲۹۴	۱۳,۴۴۶,۴۷۰	۱۰۷,۱۱۲,۸۰۴	-۷
۲	مشهد	۵۱,۳۴۵	۷,۳۲۱,۳۷۱	۶۵,۶۸۴,۸۰۱	۴۷,۰۴۷	۶,۷۷۰,۶۱۴	۵۸,۸۱۵,۵۹۳	۱۲
۳	امام خمینی	۳۶,۸۲۷	۴,۹۸۶,۴۷۷	۹۸,۹۰۳,۷۹۲	۳۵,۲۰۴	۴,۶۴۴,۰۷۹	۹۲,۴۶۴,۸۲۳	۷
۴	شیراز	۲۴,۶۲۳	۲,۳۳۹,۴۲۸	۲۴,۸۳۵,۰۵۰	۲۴,۳۲۶	۲,۳۲۷,۶۴۷	۲۵,۱۹۷,۸۴۲	-۱
۵	اهواز	۱۸,۴۸۰	۱,۹۹۳,۹۹۱	۱۶,۶۷۳,۱۴۱	۱۸,۰۵۴	۲,۰۶۶,۱۷۷	۱۶,۶۶۸,۸۴۳	-۳
۶	اصفهان	۱۷,۳۳۵	۲,۱۰۳,۳۳۳	۲۰,۷۰۰,۵۶۹	۱۷,۰۷۲	۱,۹۶۳,۱۰۹	۱۸,۷۹۸,۶۸۳	۷
۷	بندرعباس	۹,۸۶۰	۹۵۳,۳۶۶	۷,۵۸۹,۵۹۳	۹,۸۱۲	۱,۰۴۱,۲۲۸	۹,۲۶۱,۵۳۷	-۸
۸	تبریز	۹,۷۷۸	۱,۲۲۵,۴۰۳	۹,۸۲۲,۸۶۹	۱۰,۳۹۱	۱,۲۶۱,۸۲۲	۱۰,۰۰۴,۳۰۲	-۲
۹	یزد	۴,۸۸۹	۴۷۱,۱۶۴	۳,۲۴۴,۹۸۰	۴,۰۹۱	۴۲۷,۹۷۷	۳,۰۷۹,۹۳۷	۵
۱۰	زاهدان	۴,۴۳۲	۴۰۸,۴۵۳	۳,۷۳۱,۵۵۸	۴,۹۲۵	۴۶۴,۳۶۴	۴,۲۱۹,۱۳۰	-۱۲
۱۱	کرماتشاه	۴,۳۱۴	۴۵۲,۸۵۸	۳,۱۶۴,۵۲۱	۴,۶۲۳	۴۷۸,۷۴۰	۳,۲۷۵,۲۱۹	-۳
۱۲	کرمان	۴,۲۶۶	۷۳۰,۴۷۷	۵,۵۷۲,۵۵۰	۴,۳۱۶	۷۶۳,۸۴۷	۶,۲۷۵,۰۹۹	-۱۱
۱۳	بوشهر	۳,۶۶۰	۴۲۰,۷۷۲	۵,۰۲۰,۸۶۱	۳,۶۰۷	۴۳۳,۴۰۱	۵,۲۶۳,۱۷۴	-۵
۱۴	رشت	۳,۵۲۶	۳۱۷,۷۸۲	۳,۰۴۴,۸۳۹	۳,۴۶۲	۳۰۹,۵۶۶	۳,۱۱۹,۳۰۶	۳
۱۵	آبادان	۳,۳۵۴	۳۵۴,۹۷۴	۳,۰۷۱,۲۹۶	۲,۱۵۹	۲۳۵,۷۵۸	۲,۰۴۳,۸۰۷	۵۵
۱۶	ساری - دشت ناز	۲,۴۳۷	۳۱۴,۹۱۵	۳,۲۰۸,۹۵۶	۲,۶۱۴	۲۷۶,۴۸۱	۳,۱۱۳,۶۵۲	۱۴
۱۷	ارومیه	۲,۸۷۱	۳۵۰,۴۶۶	۲,۳۴۶,۷۰۷	۲,۵۹۹	۳۰۷,۴۰۷	۲,۱۳۳,۰۸۰	۱۰
۱۸	گرگان	۲,۶۶۸	۱۹۵,۶۰۷	۱,۵۲۰,۱۲۵	۲,۹۱۰	۲۳۸,۴۱۶	۲,۰۴۷,۳۶۲	-۱۸
۱۹	اردبیل	۱,۹۲۰	۲۰۳,۴۸۶	۱,۰۰۴,۷۸۹	۲,۰۶۸	۲۳۰,۰۱۲	۱,۷۸۳,۳۶۸	-۱۴
۲۰	لارستان	۱,۵۸۷	۱۱۳,۸۳۶	۲,۷۱۱,۸۳۷	۱,۶۱۴	۹۸,۸۶۰	۲,۲۷۲,۲۰۳	۱۲
۲۱	ایلام	۱,۳۵۴	۱۲۹,۲۰۱	۶۸۴,۳۴۰	۱,۵۰۳	۱۳۶,۱۱۲	۸۱۲,۶۸۷	-۵
۲۲	بیرجند	۱,۳۲۹	۱۱۳,۰۱۹	۱,۰۱۰,۴۱۲	۱,۳۴۴	۱۱۹,۸۶۴	۱,۰۳۷,۴۷۹	-۶
۲۳	سنندج	۱,۰۱۵	۷۵,۰۵۳	۳۳۳,۷۱۹	۱,۲۲۹	۱۰۱,۲۹۸	۵۹۷,۸۱۰	-۲۶
۲۴	سیرجان	۸۶۶	۴۶,۲۸۷	۲۶۹,۴۸۸	۷۰۳	۳۳,۹۵۲	۲۱۷,۷۵۳	۲۳
۲۵	رامسر	۷۸۳	۴۰,۲۲۷	۲۹۰,۵۱۶	۷۶۲	۳۶,۳۷۹	۲۶۵,۸۷۴	۳
۲۶	بجنورد	۶۶۵	۴۲,۲۶۹	۲۳۰,۵۸۴	۵۵۶	۳۳,۷۰۵	۱۸۴,۱۹۱	۲۰
۲۷	خرم آباد	۶۵۹	۴۲,۹۷۳	۱۹۵,۵۲۸	۵۰۸	۳۲,۹۴۳	۱۶۶,۳۹۱	۳۰
۲۸	لامرد	۴۴۹	۲۷,۹۹۱	۳۵۹,۷۷۷	۷۵۵	۳۳,۳۲۸	۴۴۵,۱۴۵	-۱۲
۲۹	بندر لنگه	۵۱۶	۲۵,۸۰۶	۲۲۳,۳۶۵	۴۶۱	۲۳,۷۹۰	۱۷۹,۴۷۴	۱۲
۳۰	ابوموسی	۴۵۰	۳۸,۳۳۲	۴۸۲,۱۹۰	۵۸۸	۴۴,۳۳۱	۵۲۶,۹۹۸	-۲۳
۳۱	یاسوج	۴۴۰	۲۲,۶۱۴	۱۰۶,۱۹۱	۴۹۰	۲۴,۴۷۳	۱۲۶,۹۶۵	-۸
۳۲	سبزوار	۳۶۵	۲۹,۰۰۱	۱۷۶,۶۶۰	۶۴۸	۵۰,۰۸۶	۳۳۹,۲۴۷	-۴۲
۳۳	نوشهر	۳۵۸	۳۱,۲۷۳	۳۱۴,۳۹۱	۴۰۶	۳۱,۵۰۵	۳۰۵,۴۷۵	-۱
۳۴	زابل	۳۵۵	۲۱,۰۱۹	۱۸۴,۹۶۰	۳۳۴	۲۰,۱۰۵	۱۷۶,۷۳۵	۵
۳۵	ایرانشهر	۳۰۱	۵,۴۶۰	۳۹,۲۱۰	۲۹۱	۵,۷۱۶	۳۷,۱۲۵	۳
۳۶	زنجان	۲۲۹	۲۲,۲۲۹	۲۳۳,۴۴۰	۲۵۷	۳۳,۴۵۴	۲۹۸,۵۴۴	-۴
۳۷	همدان	۲۱۳	۲۲,۴۴۳	۲۲۱,۳۹۵	۶۹	۶,۰۰۴	۳۷,۲۸۱	۱۰۰
۳۸	رفسنجان	۲۰۴	۱۳,۳۸۶	۱۱۶,۴۹۹	۶	۱۷۶	۱,۵۲۰	۱۰۰
۳۹	طیس	۱۵۰	۴,۴۷۹	۳۱,۵۴۲	۱۸۶	۴,۸۵۵	۳۶,۳۰۰	-۸
۴۰	خوی	۱۱۷	۵,۳۲۵	۴۱,۹۲۲	۱۶۳	۱۰,۱۷۲	۸۰,۶۴۰	-۲۸
۴۱	یم	۱۰۹	۵,۹۵۲	۴۶,۳۱۰	۱۸۵	۱۱,۵۹۷	۹۸,۳۲۶	-۴۱
۴۲	شهرکرد	۱۰۱	۵,۱۸۲	۲۸,۲۵۷	۲۲۳	۱۹,۹۵۵	۱۷۴,۹۱۶	-۷۴
۴۳	کلاهد	۲۶	۶۴۷	۳,۳۳۵	۲۲	۴۸۱	۲,۲۴۵	۱۸
۴۴	شاهرود	۱۳	۲۱۲	۳۴۵	۱	۸	-	۱۰۰
۴۵	یارس آباد مغان	۸	۱۶۸	۱,۲۴۰	۱۲۲	۵,۸۸۴	۳۹,۹۵۰	-۹۶
۴۶	سهند	۲	۶۶	۶۰	۸	۲۴۱	۲,۲۶۰	-۷۵
۴۷	چهرم	-	-	-	۲۲	۵۰۰	۳,۷۵۲	-۱۰۰
جمع		۳۲۸,۴۷۳	۳۹,۱۴۵,۴۶۴	۳۸۷,۲۳۶,۹۱۷	۳۲۱,۰۷۰	۳۸,۶۱۳,۴۹۹	۳۸۳,۱۴۴,۶۰۰	۱
۱	کیش	۲۲,۷۲۱	۲,۶۹۹,۸۵۸	۲۷,۷۸۶,۶۷۸	۲۱,۴۷۶	۲,۶۱۵,۸۲۸	۲۷,۳۰۴,۳۱۳	۳
۲	صلویه	۵,۹۶۱	۷۱۳,۶۹۴	۴,۷۶۲,۲۰۴	۶,۲۷۶	۷۱۹,۹۸۱	۴,۶۵۵,۹۸۰	-۱
۳	چابهار	۱,۵۰۳	۹۹,۹۷۷	۱,۰۱۰,۹۹۶	۱,۷۷۷	۱۲۴,۰۵۳	۱,۰۶۸,۳۶۲	-۱۹
۴	قشم	۳,۴۱۵	۲۶۵,۵۶۵	۲,۲۳۳,۰۸۴	۲,۶۸۱	۲۱۶,۲۶۷	۱,۵۰۸,۴۲۵	۲۳
۵	ماهشهر	۱,۶۹۱	۱۷۶,۳۷۱	۱,۲۶۴,۵۱۸	۱,۴۸۴	۱۵۸,۰۶۲	۱,۱۴۱,۳۵۹	۱۲
جمع پنج فرودگاه اختصاصی		۳۵,۲۹۱	۳,۹۵۵,۴۶۵	۳۷,۰۴۷,۴۸۰	۳۳,۶۹۴	۳,۸۳۴,۱۹۱	۳۵,۶۷۸,۴۳۹	۳
شرکت و پنج فرودگاه اختصاصی		۳۶۳,۷۶۴	۴۲,۱۰۰,۹۲۹	۴۲۴,۲۸۴,۳۹۷	۳۵۴,۷۶۴	۴۲,۴۴۷,۶۹۰	۴۱۸,۸۲۳,۰۳۹	۲



۲-۸. پروازهای داخلی (دوازده ماهه سال ۱۳۹۲ و ۱۳۹۱)

ردیف	فرودگاه	دوازده ماهه سال ۱۳۹۲			دوازده ماهه سال ۱۳۹۱			درصد رشد		
		نشت و برخاست (فروند)	اعزام و پذیرش (مسافر نفر)	ارسال و پذیرش (بارو بست (کیلوگرم))	نشت و برخاست (فروند)	اعزام و پذیرش (مسافر نفر)	ارسال و پذیرش (بارو بست (کیلوگرم))	نشت و برخاست (فروند)	اعزام و پذیرش (مسافر نفر)	ارسال و پذیرش (بارو بست (کیلوگرم))
۱	مهر آباد	۱۰۶,۵۷۹	۱۲,۴۸۲,۴۱۹	۸۹,۸۲۹,۸۴۰	۱۰۶,۱۹۰	۱۲,۸۱۹,۰۲۰	۹۴,۶۸۹,۰۸۳	۰	-۳	-۵
۲	مشهد	۴۱,۹۲۹	۵,۸۱۲,۵۸۲	۴۲,۰۴۹,۷۳۴	۳۹,۲۷۲	۵,۵۸۸,۱۲۶	۳۸,۸۹۷,۱۷۵	۶	۴	۸
۳	شیراز	۲۱,۰۸۹	۱,۹۳۴,۹۱۰	۱۵,۷۶۳,۰۹۵	۲۰,۹۸۳	۱,۹۶۱,۰۰۲	۱۶,۵۹۷,۷۹۷	۱	-۱	-۵
۴	اهواز	۱۷,۶۴۰	۱,۸۹۴,۱۱۳	۱۴,۶۰۶,۴۸۷	۱۷,۲۸۷	۱,۹۶۸,۲۴۲	۱۴,۶۵۲,۵۱۸	۲	-۴	-۰
۵	اصفهان	۱۴,۶۵۹	۱,۶۳۶,۶۲۹	۱۲,۵۸۷,۴۳۴	۱۴,۷۲۰	۱,۵۶۹,۱۶۳	۱۱,۸۷۳,۴۱۵	۰	۴	۶
۶	بندرعباس	۸,۹۳۶	۸۷۵,۶۸۰	۷,۰۱۱,۶۷۲	۸,۷۸۹	۹۴۴,۳۷۶	۷,۸۷۱,۲۰۵	۲	-۷	-۱۱
۷	تبریز	۷,۹۷۹	۱,۰۰۵,۱۶۴	۵,۷۷۸,۷۹۶	۸,۳۸۹	۱,۰۲۸,۶۳۲	۶,۰۴۰,۹۰۳	-۵	-۲	-۴
۸	یزد	۴,۵۴۳	۳۹۱,۳۲۸	۲,۱۵۳,۶۶۳	۳,۷۸۶	۳۶۱,۱۸۳	۱,۹۹۰,۵۵۴	۲۰	۸	۸
۹	زاهدان	۴,۱۹۹	۳۸۱,۷۸۵	۳,۴۵۲,۴۷۸	۴,۵۲۳	۴۳۱,۹۰۲	۳,۸۴۵,۶۲۶	۷	-۱۲	-۱۰
۱۰	کرمانشاه	۳,۹۹۲	۴۱۳,۵۱۰	۲,۴۶۸,۳۵۸	۴,۲۹۷	۴۴۰,۰۸۶	۲,۶۰۰,۳۷۱	-۷	-۶	-۵
۱۱	کرمان	۳,۷۴۷	۶۲۲,۴۸۴	۴,۱۴۴,۴۹۹	۳,۸۸۷	۶۷۱,۷۶۸	۴,۹۳۲,۲۲۳	-۴	-۷	-۱۶
۱۲	رشت	۳,۴۳۰	۲۹۳,۵۸۸	۲,۵۵۳,۰۷۳	۳,۲۴۷	۲۶۷,۲۵۱	۲,۱۶۵,۴۶۳	۶	-۱۰	۱۸
۱۳	یوشهر	۳,۴۱۶	۳۹۵,۵۰۶	۴,۶۲۸,۳۳۳	۳,۳۷۲	۴۰۹,۲۴۰	۴,۹۰۶,۲۹۲	۱	-۳	-۶
۱۴	آبادان	۳,۳۵۴	۳۵۴,۹۷۴	۳,۰۷۱,۲۹۶	۲,۱۴۵	۲۳۵,۰۶۳	۲,۰۳۹,۸۵۷	۵۶	۵۱	۵۱
۱۵	ارومیه	۲,۵۸۳	۳۰۷,۱۷۰	۱,۶۲۳,۶۵۶	۲,۴۰۴	۲۶۸,۷۶۶	۱,۴۹۵,۷۰۸	۷	۱۴	۱۰
۱۶	گرگان	۲,۵۴۴	۱۶۷,۶۱۰	۱,۰۰۳,۶۵۰	۲,۶۹۰	۱۹۰,۶۴۸	۱,۱۵۷,۶۲۰	-۵	-۱۲	-۱۳
۱۷	ساری - دشت ناز	۲,۳۴۰	۱۸۲,۵۶۱	۱,۳۵۱,۷۳۲	۱,۹۸۳	۱۴۸,۰۷۳	۱,۰۳۹,۴۱۸	۱۸	۲۳	۳۰
۱۸	امام خمینی	۲,۰۵۰	۶۵۰	۷,۸۶۷	۲,۱۴۳	۲۵۰	۵,۰۰۰	-۴	۱۰۰	۵۷
۱۹	اردبیل	۱,۸۳۸	۱۸۸,۰۱۲	۹۵۹,۳۱۲	۱,۹۸۶	۲۲۰,۶۷۲	۱,۷۰۲,۱۸۰	-۷	-۱۵	-۴۴
۲۰	ایلام	۱,۳۵۴	۱۲۹,۲۰۱	۶۸۴,۳۴۰	۱,۵۰۳	۱۳۶,۱۱۲	۸۱۲,۶۸۷	-۱۰	-۵	-۱۶
۲۱	بیرجند	۱,۰۹۵	۸۹,۲۷۳	۶۶۷,۲۵۷	۱,۲۴۹	۱۰۱,۵۶۹	۷۷۴,۰۱۹	-۱۲	-۱۲	-۱۴
۲۲	سندج	۱,۰۱۵	۷۵,۰۵۳	۳۷۳,۷۱۹	۱,۲۴۷	۹۲,۹۳۹	۵۱۱,۵۷۱	-۱۹	-۱۹	-۲۷
۲۳	سیرجان	۸۶۶	۴۶,۲۸۷	۲۶۹,۴۸۸	۷۰۳	۳۳,۹۵۲	۲۱۷,۷۵۳	۲۳	۳۶	۲۴
۲۴	رامسر	۷۸۳	۴۰,۳۲۷	۲۹۰,۵۱۶	۷۶۲	۳۶,۳۷۹	۲۶۵,۸۷۴	۳	۱۱	۹
۲۵	بجنورد	۶۶۵	۴۲,۲۶۹	۲۳۰,۵۸۴	۵۵۶	۳۳,۷۰۵	۱۸۴,۱۹۱	۲۰	۲۰	۲۵
۲۶	خرم آباد	۶۵۹	۴۲,۹۷۳	۱۹۵,۵۲۸	۵۰۸	۳۲,۹۴۳	۱۶۶,۳۹۱	۳۰	۳۰	۱۸
۲۷	لامرد	۴۵۱	۱۹,۸۹۲	۱۷۲,۴۰۹	۴۶۷	۲۲,۰۱۳	۱۶۱,۷۸۶	-۳	-۱۰	۷
۲۸	ابوموسی	۴۵۰	۳۸,۳۲۲	۴۸۲,۱۹۰	۵۸۸	۴۴,۳۳۱	۵۲۶,۹۹۸	-۲۳	-۱۴	-۹
۲۹	باسوج	۴۴۰	۲۲,۶۱۴	۱۰۶,۹۹۱	۴۹۰	۲۴,۴۷۲	۱۲۶,۹۶۵	-۱۰	-۸	-۱۶
۳۰	بندر لنگه	۴۱۷	۲۱,۲۰۲	۱۱۹,۷۶۹	۴۰۳	۲۱,۵۰۶	۱۲۳,۱۳۴	۳	-۱	-۳
۳۱	لارستان	۴۰۶	۲۵,۲۵۲	۳۴۳,۴۹۰	۴۰۱	۲۵,۴۱۰	۳۰۱,۱۲۹	۱	-۱	۱۴
۳۲	سبزوار	۳۶۵	۲۹,۰۰۱	۱۷۶,۶۶۰	۶۱۰	۴۴,۷۸۸	۲۷۵,۸۸۰	-۴۰	-۳۵	-۳۶
۳۳	نوشهر	۳۵۸	۳۱,۲۷۳	۳۱۴,۳۹۱	۴۰۶	۳۱,۵۰۵	۳۰۵,۴۷۵	-۱۲	-۱	۳
۳۴	زابل	۳۵۵	۲۱,۰۱۹	۱۸۴,۹۶۰	۳۳۴	۲۰,۱۰۵	۱۷۶,۱۷۵	۶	۵	۵
۳۵	ایرانشهر	۳۰۱	۵,۴۶۰	۳۹,۲۱۰	۲۹۱	۵,۷۱۶	۳۷,۱۲۵	۳	-۴	۶
۳۶	رفسنجان	۲۰۴	۱۳,۳۸۶	۱۱۶,۴۹۹	۶	۱,۵۲۰	۱,۵۲۰	۱۰۰	۱۰۰	۱۰۰
۳۷	زنجان	۱۹۳	۲۱,۵۰۹	۱۴۲,۹۲۰	۲۲۱	۲۶,۱۹۳	۱۸۷,۰۴۲	-۱۳	-۱۸	-۲۴
۳۸	همدان	۱۸۴	۱۵,۹۰۳	۱۱۰,۸۹۵	۶۹	۶,۰۰۴	۳۷,۲۸۱	۱۰۰	۱۰۰	۱۰۰
۳۹	طس	۱۵۰	۴,۴۷۹	۳۱,۵۴۲	۱۸۶	۴,۸۵۵	۳۶,۳۰۰	-۱۹	-۸	-۱۳
۴۰	خوی	۱۱۷	۵,۳۲۵	۴۱,۹۲۲	۱۶۳	۱۰,۱۷۲	۸۰,۶۴۰	-۲۸	-۴۸	-۴۸
۴۱	یم	۱۰۹	۵,۹۵۲	۴۶,۶۱۰	۱۸۵	۱۱,۵۹۷	۹۸,۳۷۶	-۴۱	-۴۹	-۵۳
۴۲	نهرکرد	۱۰۰	۵,۱۸۲	۲۸,۲۵۷	۱۹۹	۱۴,۳۵۹	۹۷,۷۱۶	-۵۰	-۶۴	-۷۱
۴۳	کلاله	۲۶	۶۴۷	۳,۳۳۵	۲۲	۴۸۱	۲,۲۴۵	۱۸	۳۵	۴۹
۴۴	شاهرود	۱۳	۲۱۲	۳۴۵	۱	۸	-	۱۰۰	۱۰۰	۱۰۰
۴۵	پاریس آباد مغان	۸	۱۶۸	۱,۲۴۰	۱۳۲	۵,۸۸۴	۳۹,۹۵۰	-۹۴	-۹۷	-۹۷
۴۶	سهند	۲	۶۶	۶۰	۸	۲۴۱	۲,۲۶۰	-۷۵	-۷۳	-۹۷
۴۷	چهرم	-	-	-	۲۲	۵۰۰	۳,۷۵۲	-۱۰۰	-۱۰۰	-۱۰۰
جمع		۲۶۷,۶۲۳	۳۰,۰۹۲,۸۲۲	۲۲۰,۲۳۸,۲۳۲	۲۶۳,۸۲۶	۳۰,۳۱۱,۲۵۹	۲۲۴,۰۶۵,۲۰۳	۱	-۱	-۲
۱	کش	۲۰,۶۷۹	۲,۴۶۱,۳۱۸	۲۶,۰۳۱,۴۴۴	۱۹,۱۲۶	۲,۴۱۵,۶۰۸	۲۵,۸۳۱,۴۱۲	۸	۲	۱
۲	مسئولیه	۵,۷۴۴	۷۰۷,۲۳۴	۴,۶۳۷,۵۸۴	۶,۱۷۴	۷۱۷,۳۷۸	۴,۵۹۵,۶۷۶	-۷	-۱	۱
۳	جانباز	۱,۳۶۲	۹۰,۷۶۳	۸۴۰,۷۷۶	۱,۶۱۸	۱۱۳,۸۷۶	۸۶۶,۶۲۴	-۱۶	-۲۰	-۳
۴	قشم	۳,۲۳۹	۲۴۷,۷۸۸	۲,۲۳۳,۰۸۴	۲,۳۳۹	۱۷۷,۹۸۶	۱,۴۹۷,۴۲۵	۳۸	۳۹	۴۸
۵	ماهشهر	۱,۶۹۱	۱۷۶,۳۷۱	۱,۲۶۴,۵۱۸	۱,۴۸۴	۱۵۸,۰۶۲	۱,۱۴۱,۳۵۹	۱۴	۱۲	۱۱
جمع پنج فرودگاه اختصاصی		۳۲,۷۱۵	۳,۶۸۲,۷۷۴	۳۴,۹۹۷,۴۶۶	۳۰,۷۴۱	۳,۵۸۲,۹۱۰	۳۲,۹۲۲,۴۹۷	۶	۳	۳
شرکت و پنج فرودگاه اختصاصی		۳۰۰,۳۴۸	۳۳,۷۷۶,۳۰۶	۲۵۵,۲۳۵,۶۷۸	۲۹۴,۵۶۷	۳۳,۸۹۴,۲۶۹	۲۵۷,۹۹۷,۷۰۰	۲	۰	-۱



۳-۸. عملکرد سالیانه فرودگاهها در پروازهای بین المللی (خارجی، حج و عتبات) (دوازده ماهه سال ۱۳۹۲ و ۱۳۹۱)

ردیف	فرودگاه	دوازده ماهه سال ۱۳۹۲			دوازده ماهه سال ۱۳۹۱			درصد رشد		
		نست و برخاست (فروند)	اعزام و پذیرش (نفر)	ارسال و پذیرش (بار و بست (کیلوگرم))	نست و برخاست (فروند)	اعزام و پذیرش (نفر)	ارسال و پذیرش (بار و بست (کیلوگرم))	نست و برخاست (فروند)	اعزام و پذیرش (نفر)	ارسال و پذیرش (بار و بست (کیلوگرم))
۱	امام خمینی	۲۴,۷۷۷	۴,۹۸۵,۸۲۷	۹۸,۸۹۵,۹۲۵	۳۳,۰۶۱	۴,۶۴۲,۸۲۹	۹۲,۴۵۹,۸۲۳	۵	۷	۷
۲	مشهد	۹,۷۱۶	۱,۵۰۸,۷۸۹	۲۳,۶۳۵,۰۶۷	۷,۷۷۵	۱,۱۸۲,۴۸۸	۱۹,۹۱۸,۴۱۸	۲۵	۲۸	۱۹
۳	شیراز	۳,۵۳۴	۳۹۴,۵۱۸	۹,۰۷۱,۹۵۵	۳,۳۴۳	۳۶۶,۶۴۵	۸,۶۰۰,۰۴۵	۶	۸	۵
۴	اصفهان	۲,۶۷۶	۴۶۷,۰۰۴	۸,۱۱۳,۱۳۵	۲,۳۵۲	۳۹۳,۹۴۶	۶,۹۲۵,۲۶۸	۱۴	۱۹	۱۷
۵	میرآباد	۲,۳۳۵	۶۲۳,۹۷۲	۹,۸۰۸,۲۹۷	۲,۱۰۴	۶۲۷,۴۵۰	۱۲,۴۲۳,۷۲۱	-۳	-۱	-۲۱
۶	تبریز	۱,۷۹۹	۲۳۰,۲۳۹	۴,۰۴۴,۰۵۳	۲,۰۰۲	۲۳۳,۱۹۰	۳,۹۶۳,۳۹۹	-۱۰	-۱	۲
۷	لارستان	۱,۱۸۱	۸۸,۵۵۴	۲,۳۶۸,۳۳۷	۱,۰۱۳	۷۳,۴۵۰	۱,۹۷۱,۰۷۴	۱۷	۲۱	۲۰
۸	بندرعباس	۹۲۴	۷۷,۶۸۶	۵۷۷,۹۲۱	۱,۰۲۳	۹۶,۸۵۲	۱,۳۰۰,۳۳۲	-۱۰	-۲۰	-۵۸
۹	اهواز	۸۴۰	۹۹,۸۷۸	۲,۰۶۶,۶۵۴	۷۶۷	۹۷,۹۳۵	۲,۰۱۶,۳۲۵	۱۰	۲	۲
۱۰	ساری - دشت ناز	۵۹۷	۱,۸۵۷,۲۲۴	۱,۸۵۷,۲۲۴	۶۲۱	۱۲۸,۴۰۸	۲,۰۷۴,۳۳۴	-۵	۳	-۱۰
۱۱	کرمان	۵۱۹	۱۰۷,۹۹۳	۱,۴۲۸,۱۲۱	۴۲۹	۹۲,۰۷۹	۱,۳۴۲,۸۷۶	۲۱	۱۷	۶
۱۲	یزد	۳۴۶	۷۹,۸۳۶	۱,۰۷۱,۳۱۷	۳۰۵	۶۶,۷۹۴	۱,۰۸۹,۳۸۳	۱۳	۲۰	-۲
۱۳	کرمانشاه	۳۲۲	۳۹,۳۳۸	۶۹۶,۱۷۳	۳۲۶	۳۸,۶۵۴	۶۶۶,۸۴۸	-۱	۲	۴
۱۴	ارومیه	۲۸۸	۴۳,۲۹۶	۷۰۴,۰۵۱	۱۹۵	۳۸,۶۶۱	۶۳۷,۲۷۲	۴۸	۱۲	۱۰
۱۵	بوشهر	۲۴۴	۲۵,۲۶۶	۳۲۴,۵۰۸	۲۳۴	۲۴,۱۶۱	۳۵۶,۸۸۲	۴	۵	۱۰
۱۶	زاهدان	۲۳۳	۲۶,۶۶۸	۲۷۹,۰۸۰	۴۰۲	۳۲,۴۶۲	۳۷۳,۵۰۴	-۴۲	-۱۸	-۲۵
۱۷	لاهرود	۱۹۸	۸,۰۹۹	۱۸۷,۳۶۸	۲۶۸	۱۱,۹۲۵	۲۸۳,۳۵۹	-۲۶	-۳۲	-۳۴
۱۸	بیرجند	۱۳۴	۲۳,۷۴۶	۳۴۳,۱۵۵	۹۵	۱۸,۲۹۵	۲۶۳,۴۶۰	۴۱	۳۰	۳۰
۱۹	گرگان	۱۲۴	۲۷,۹۹۷	۵۱۶,۴۷۵	۲۲۰	۴۷,۷۶۸	۸۸۹,۴۴۲	-۴۴	-۴۱	-۴۲
۲۰	بندر لنگه	۹۹	۴,۶۰۴	۱۰۳,۵۹۶	۵۸	۲,۲۸۴	۵۶,۳۴۰	۷۱	۱۰۰	۸۴
۲۱	رشت	۹۶	۲۴,۱۹۴	۴۹۱,۷۶۶	۲۱۵	۴۲,۳۱۵	۹۵۳,۸۴۳	-۵۵	-۴۳	-۴۸
۲۲	اردبیل	۸۲	۱۵,۴۷۴	۴۵,۴۷۷	۸۲	۱۵,۳۴۰	۸۱,۱۸۸	۰	۱	-۴۴
۲۳	زنجان	۴۶	۱۰,۷۲۰	۱۹۰,۵۲۰	۳۶	۷,۲۶۱	۱۱۱,۵۰۵	۲۸	۴۸	۷۱
۲۴	همدان	۲۹	۶,۵۴۰	۱۱۰,۵۰۰	۰	۰	۰	۱۰۰	۱۰۰	۱۰۰
۲۵	شهرکرد	۱	۰	۰	۷۴	۵,۵۹۶	۷۷,۲۰۰	-۹۹	-۱۰۰	-۱۰۰
۲۶	آبادان	۰	۰	۰	۱۴	۶۹۵	۳,۹۵۰	-۱۰۰	-۱۰۰	-۱۰۰
۲۷	سبزوار	۰	۰	۰	۳۸	۵,۲۹۸	۶۳,۳۶۷	-۱۰۰	-۱۰۰	-۱۰۰
۲۸	سنندج	۰	۰	۰	۱۸۲	۸,۳۵۹	۸۶,۲۳۹	-۱۰۰	-۱۰۰	-۱۰۰
	جمع	۶۰,۸۴۰	۹,۰۵۲,۶۳۲	۱۶۶,۹۹۸,۶۸۵	۵۷,۲۴۴	۸,۳۰۲,۱۴۰	۱۵۹,۰۷۹,۳۹۷	۶	۹	۵
۱	کیش	۲,۰۴۲	۲۳۸,۵۴۰	۱,۷۵۵,۱۹۴	۲,۳۵۰	۲۰۰,۲۲۰	۱,۴۷۲,۹۰۰	-۱۳	۱۹	۱۹
۲	عسلویه	۲۱۷	۶,۴۶۰	۱۲۴,۶۲۰	۱۰۲	۲,۶۰۳	۶۰,۳۰۴	۱۰۰	۱۰۰	۱۰۰
۳	چابهار	۱۴۱	۹,۲۱۴	۱۷۰,۲۲۰	۱۵۹	۱۰,۱۷۷	۲۰۱,۷۳۸	-۱۱	-۹	-۱۶
۴	قشم	۱۷۶	۱۷,۷۷۷	۰	۳۲۲	۳۸,۲۸۱	۱۱,۰۰۰	-۴۹	-۵۴	-۱۰۰
۵	ماهشهر	۰	۰	۰	۰	۰	۰	۰	۰	۰
	جمع پنج فرودگاه اختصاصی	۲,۵۷۶	۲۷۱,۹۹۱	۲,۰۵۰,۰۳۴	۲,۹۵۳	۲۵۱,۲۸۱	۱,۷۴۵,۹۴۲	-۱۳	۸	۱۷
	شرکت و پنج فرودگاه اختصاصی	۶۳,۴۱۶	۹,۳۲۴,۶۳۳	۱۶۹,۰۴۸,۲۱۹	۶۰,۲۹۷	۸,۵۵۳,۴۲۱	۱۶۰,۸۲۵,۳۳۹	۵	۹	۵



۱-۳-۸. عملکرد سالیانه فرودگاهها در پروازهای خارجی بجز حج و عتبات (دوازده ماهه سال ۱۳۹۲ و ۱۳۹۱)

ردیف	فرودگاه	دوازده ماهه سال ۱۳۹۲			دوازده ماهه سال ۱۳۹۱			درصد رشد		
		نشت و برخاست (فروند)	اعزام و پذیرش (نفر)	ارسال و پذیرش (بار و پست (کیلوگرم))	نشت و برخاست (فروند)	اعزام و پذیرش (نفر)	ارسال و پذیرش (بار و پست (کیلوگرم))	نشت و برخاست (فروند)	اعزام و پذیرش (نفر)	ارسال و پذیرش (بار و پست (کیلوگرم))
۱	امام خمینی	۳۱,۰۴۶	۴,۴۱۳,۲۲۵	۹۱,۶۲۶,۴۵۵	۲۹,۹۷۰	۴,۲۰۸,۶۹۲	۸۶,۵۷۷,۰۹۵	۴	۵	۶
۲	مشهد	۶,۶۰۰	۸۷۸,۲۱۷	۱۵,۰۴۰,۴۰۷	۵,۶۲۶	۷۵۸,۳۰۷	۱۳,۸۹۳,۰۸۷	۱۷	۱۶	۸
۳	شیراز	۳,۱۷۸	۳۰۸,۵۶۵	۷,۵۴۵,۳۶۵	۳,۰۸۰	۲۹۲,۲۵۶	۷,۱۰۴,۵۲۶	۳	۶	۶
۴	تبریز	۱,۴۶۹	۱۴۹,۹۷۶	۲,۳۲۷,۶۱۳	۱,۷۴۷	۱۵۷,۰۳۲	۲,۳۷۶,۴۲۲	-۱۶	-۴	-۲
۵	اصفهان	۱,۴۰۳	۱۹۱,۲۰۸	۳,۸۴۹,۱۰۲	۱,۱۳۴	۱۳۷,۲۱۴	۲,۶۴۱,۵۳۶	۲۴	۳۹	۴۶
۶	لارستان	۱,۱۸۱	۸۸,۵۵۴	۲,۳۶۸,۳۴۷	۱,۰۱۳	۷۳,۴۵۰	۱,۹۷۱,۰۷۴	۱۷	۲۱	۲۰
۷	بندرعباس	۸۹۴	۷۰,۴۵۷	۵۷۳,۹۲۱	۹۶۹	۸۳,۰۹۷	۸۶۳,۳۵۲	-۸	-۱۵	-۳۴
۸	اهواز	۶۶۸	۵۴,۶۹۳	۹۹۳,۴۴۷	۵۷۷	۵۱,۵۳۷	۹۵۱,۸۱۷	۱۲	۶	۴
۹	یوشهر	۲۲۰	۱۹,۲۸۸	۲۸۹,۴۶۸	۲۰۰	۱۶,۲۵۵	۱۹۰,۷۶۰	۱۰	۱۹	۵۲
۱۰	کرمانشاه	۲۱۱	۱۳,۱۴۹	۲۶۵,۰۸۰	۱۷۴	۸,۱۶۰	۱۱۱,۳۲۷	۲۱	۶۱	۱۰۰
۱۱	کرمان	۲۰۹	۳۲,۸۷۵	۳۰۷,۷۶۱	۹۸	۲۰,۱۵۲	۱۵۵,۳۷۵	۱۰۰	۶۳	۹۸
۱۲	لامرد	۱۹۸	۸,۰۹۹	۱۸۷,۳۶۸	۲۶۸	۱۱,۹۲۵	۲۸۳,۳۵۹	-۲۶	-۳۲	-۳۴
۱۳	ارومیه	۱۷۱	۱۵,۵۹۸	۱۹۴,۸۰۷	۶۵	۸,۸۵۵	۹۰,۲۵۹	۱۰۰	۷۶	۱۰۰
۱۴	زاهدان	۱۵۱	۱۱,۰۷۲	۱۱۲,۱۸۰	۳۵۶	۲۰,۹۹۰	۲۰۲,۱۶۰	-۵۸	-۴۷	-۴۵
۱۵	بندر لنگه	۹۹	۴,۶۰۴	۱۰۳,۵۹۶	۵۸	۲,۲۸۴	۵۶,۳۴۰	۷۱	۱۰۰	۸۴
۱۶	یزد	۸۵	۱۶,۹۸۹	۱۲۶,۳۷۸	۹۳	۱۷,۰۵۵	۲۳۵,۲۲۱	-۹	۰	-۴۶
۱۷	ساری - دشت ناز	۷۰	۱۷,۸۳۴	۱۰۷,۰۲۵	۱۱۵	۱۸,۱۴۹	۱۸۸,۱۰۰	۳۹	-۲	-۴۳
۱۸	بیرجند	۳۸	۵,۲۷۴	۵۴,۹۴۵	۲۲	۳,۰۸۳	۴۲,۹۷۰	۷۳	۷۱	۲۶
۱۹	اردبیل	۱۷	۲,۲۱۶	۰	۱۸	۲,۶۵۰	۶,۶۶۱	-۶	-۱۶	-۱۰۰
۲۰	رشت	۲	۱۶	۰	۴۳	۳,۲۲۳	۵۱,۵۲۴	-۹۵	-۱۰۰	-۱۰۰
۲۱	مهرآباد	۱	۰	۰	۰	۰	۰	۱۰۰	۰	۰
۲۲	شهرکرد	۱	۰	۰	۷۴	۵,۵۹۶	۷۷,۲۰۰	-۹۹	-۱۰۰	-۱۰۰
۲۳	آبادان	۰	۰	۰	۱۴	۶۹۵	۳,۹۵۰	-۱۰۰	-۱۰۰	-۱۰۰
۲۴	سبزوار	۰	۰	۰	۶	۹۱۵	۱۴,۰۰۰	-۱۰۰	-۱۰۰	-۱۰۰
۲۵	سنندج	۰	۰	۰	۱۸۲	۸,۳۵۹	۸۶,۲۳۹	-۱۰۰	-۱۰۰	-۱۰۰
۲۶	کرگان	۰	۰	۰	۱۵	۲,۰۴۷	۳۹,۷۳۰	-۱۰۰	-۱۰۰	-۱۰۰
جمع		۴۷,۸۹۲	۶,۳۰۱,۹۳۹	۱۲۶,۰۷۲,۰۶۵	۴۵,۹۱۷	۵,۹۱۲,۴۷۸	۱۱۸,۲۱۳,۹۸۴	۴	۷	۷
۱	کیش	۲,۰۴۲	۲۳۸,۵۴۰	۱,۷۵۵,۱۹۴	۲,۳۵۰	۲۰۰,۲۲۰	۱,۴۷۲,۹۰۰	-۱۳	۱۹	۱۹
۲	عسلویه	۲۱۷	۶,۴۶۰	۱۲۴,۶۲۰	۱۰۲	۲,۶۰۳	۶۰,۳۰۴	۱۰۰	۱۰۰	۱۰۰
۳	چابهار	۱۴۱	۹,۲۱۴	۱۷۰,۲۲۰	۱۵۹	۱۰,۱۷۷	۲۰۱,۷۳۸	-۱۱	-۹	-۱۶
۴	قشم	۱۷۶	۱۷,۷۷۷	۰	۳۴۲	۳۸,۲۸۱	۱۱,۰۰۰	-۴۹	-۵۴	-۱۰۰
۵	ماهشهر	۰	۰	۰	۰	۰	۰	۰	۰	۰
جمع پنج فرودگاه اختصاصی		۲,۵۷۶	۲۷۱,۹۹۱	۲,۰۵۰,۰۳۴	۲,۹۵۳	۲۵۱,۲۸۱	۱,۷۴۵,۹۴۲	-۱۳	۸	۱۷
شرکت و پنج فرودگاه اختصاصی		۵۰,۴۶۸	۶,۵۷۳,۹۳۰	۱۲۸,۱۲۲,۰۹۹	۴۸,۸۷۰	۶,۱۶۳,۲۵۹	۱۱۹,۱۵۹,۹۲۶	۳	۷	۷



۸-۳-۲. پروازهای حج (دوازده ماهه سال ۱۳۹۲ و ۱۳۹۱)

ردیف	فرودگاه	دوازده ماهه سال ۱۳۹۲			دوازده ماهه سال ۱۳۹۱			درصد رشد
		نشت و برخاست (فروند)	اعزام و پذیرش (مسافر نفر)	ارسال و پذیرش (بار و بست (کیلوگرم))	نشت و برخاست (فروند)	اعزام و پذیرش (مسافر نفر)	ارسال و پذیرش (بار و بست (کیلوگرم))	
۱	مهرآباد	۲,۰۲۴	۶۲۳,۹۷۲	۹,۸۰۸,۲۹۷	۲,۱۰۴	۶۲۷,۴۵۰	۱۲,۴۲۳,۷۲۱	-۲۱
۲	مشهد	۶۶۴	۲۱۹,۳۳۰	۳,۳۵۶,۳۸۵	۵۹۹	۲۱۱,۳۳۸	۳,۵۲۱,۲۳۲	-۵
۳	اصفهان	۵۳۴	۱۷۴,۵۲۴	۳,۰۰۳,۹۷۲	۵۰۶	۱۶۰,۴۵۴	۳,۰۸۳,۵۸۶	-۳
۴	ساری - دشت ناز	۴۶۱	۹۸,۳۹۲	۱,۵۱۵,۱۰۰	۴۵۹	۱۰۱,۷۲۰	۱,۷۵۸,۰۴۴	-۱۴
۵	شیراز	۲۹۶	۷۵,۶۱۷	۱,۴۱۹,۰۰۲	۲۰۲	۶۹,۱۶۷	۱,۴۴۹,۴۰۰	-۲
۶	تبریز	۲۲۹	۵۹,۰۱۰	۱,۳۵۵,۸۸۰	۱۹۲	۶۳,۵۲۴	۱,۴۱۱,۸۰۰	-۴
۷	اهواز	۱۹۰	۴۵,۱۸۵	۱,۰۷۳,۴۰۷	۱۷۵	۴۶,۳۹۴	۱,۰۵۸,۵۰۸	۱
۸	کرمان	۱۸۲	۴۶,۸۵۴	۷۳۶,۶۵۰	۲۳۲	۵۱,۱۶۵	۹۱۳,۱۵۰	-۱۹
۹	یزد	۱۷۹	۴۶,۴۷۲	۷۷۳,۶۹۰	۱۸۶	۴۵,۲۵۷	۷۹۳,۴۶۲	-۲
۱۰	گرگان	۱۲۴	۲۷,۹۱۷	۵۱۶,۴۷۵	۱۹۷	۴۴,۶۹۵	۸۱۷,۷۵۷	-۳۷
۱۱	ارومیه	۱۱۳	۲۷,۰۵۰	۵۰۵,۱۱۴	۱۱۱	۲۶,۲۹۲	۴۹۷,۴۹۶	۲
۱۲	گرمانشاه	۱۱۱	۲۶,۱۹۹	۴۳۱,۰۹۳	۱۳۸	۲۹,۹۸۷	۵۴۹,۸۶۱	-۲۲
۱۳	رشت	۹۴	۲۴,۱۷۸	۴۹۱,۷۶۶	۱۳۴	۳۴,۱۸۹	۸۴۷,۷۱۶	-۴۲
۱۴	امام خمینی	۷۲	۴,۵۹۰	۸۸,۴۹۴	۲۶	-	-	۱۰۰
۱۵	بیرجند	۵۶	۱۳,۲۲۰	۱۹۷,۷۹۵	۴۷	۱۱,۵۵۴	۱۶۶,۰۹۰	۱۹
۱۶	زاهدان	۵۱	۱۱,۴۹۶	۱۲۸,۳۰۰	۴۴	۱۱,۱۸۹	۱۶۹,۰۴۴	-۲۴
۱۷	اردبیل	۴۷	۱۰,۹۰۹	۴۳,۶۷۷	۵۷	۱۲,۰۷۰	۷۳,۳۸۸	-۴۰
۱۸	زنجان	۴۶	۱۰,۷۲۰	۱۹۰,۵۲۰	۲۸	۶,۲۵۹	۱۰۰,۲۶۵	۹۰
۱۹	بندرعباس	۲۹	۷,۱۰۸	۴,۰۰۰	۵۴	۱۳,۷۵۵	۵۲۶,۹۸۰	-۹۹
۲۰	همدان	۲۹	۶,۵۴۰	۱۱۰,۵۰۰	-	-	-	۱۰۰
۲۱	بوشهر	۲۴	۵,۹۷۸	۱۰۳,۰۴۰	۳۴	۷,۹۰۶	۱۶۶,۱۲۲	-۳۸
	جمع	۵,۵۶۵	۱,۵۶۵,۳۴۱	۲۵,۸۵۲,۹۵۷	۵,۵۲۵	۱,۵۷۴,۳۶۵	۳۰,۴۲۷,۶۲۲	-۱۵

• پرواز حج، پرواز به مقصد شهرهای جده و مدینه واقع در عربستان سعودی می‌باشد.



۸-۳-۳. پروازهای عتبات (دوازده ماهه سال ۱۳۹۲ و ۱۳۹۱)

ردیف	فرودگاه	دوازده ماهه سال ۱۳۹۲			دوازده ماهه سال ۱۳۹۱			درصد رشد
		نشت و برخاست (فروند)	اعزام و پذیرش (نفر)	ارسال و پذیرش (بار و بست (کیلوگرم))	نشت و برخاست (فروند)	اعزام و پذیرش (نفر)	ارسال و پذیرش (بار و بست (کیلوگرم))	
۱	امام خمینی	۳,۶۵۹	۵۶۸,۰۱۲	۷,۱۸۰,۹۷۶	۳,۰۶۵	۴۳۵,۱۳۷	۵,۸۸۲,۷۲۸	۱۹
۲	مشهد	۲,۴۵۲	۴۱۱,۲۴۲	۵,۲۳۸,۳۷۵	۱,۵۵۰	۲۱۲,۸۴۳	۲,۵۰۴,۰۹۹	۵۸
۳	اصفهان	۷۳۹	۱۰۱,۲۷۲	۱,۲۶۰,۰۶۱	۷۱۲	۹۶,۲۷۸	۱,۲۰۰,۱۴۶	۴
۴	کرمان	۱۲۸	۲۸,۲۶۴	۳۸۳,۷۱۰	۹۹	۲۰,۷۶۲	۲۷۴,۳۵۱	۲۹
۵	تبریز	۱۰۱	۲۱,۲۵۳	۳۶۰,۵۶۰	۶۳	۱۲,۶۳۴	۱۷۵,۲۷۷	۶۰
۶	یزد	۸۲	۱۶,۳۷۵	۱۷۱,۳۴۹	۲۶	۴,۴۸۲	۶۰,۷۰۰	۱۰۰
۷	ساری - دشت ناز	۶۶	۱۶,۱۲۸	۲۳۵,۰۹۹	۵۷	۸,۵۳۹	۱۲۸,۰۹۰	۱۶
۸	شیراز	۶۰	۱۰,۳۳۶	۱۰۷,۵۸۸	۶۱	۵,۲۲۲	۴۶,۱۱۹	-۲
۹	بیرجند	۴۰	۵,۲۵۲	۹۱,۴۱۵	۲۶	۳,۶۵۸	۵۴,۴۰۰	۵۴
۱۰	زاهدان	۳۱	۴,۱۰۰	۳۸,۷۰۰	۲	۲۸۳	۲,۳۰۰	۱۰۰
۱۱	اردبیل	۱۸	۲,۳۴۹	۱,۸۰۰	۷	۶۲۰	۱,۱۳۹	۱۰۰
۱۲	ارومیه	۴	۶۴۸	۴,۱۲۰	۱۹	۳,۵۱۴	۴۹,۶۱۷	-۷۹
۱۳	اهواز	۲	-	-	۱۵	۴	۶,۰۰۰	-۸۷
۱۴	بندرعباس	۱	۱۲۱	-	-	-	-	۱۰۰
۱۵	رشت	-	-	-	۳۸	۴,۴۰۳	۵۴,۶۰۳	-۱۰۰
۱۶	سزواری	-	-	-	۳۲	۴,۲۸۳	۴۹,۳۶۷	-۱۰۰
۱۷	کرمانشاه	-	-	-	۱۴	۵۰۷	۵,۶۶۰	-۱۰۰
۱۸	کرگان	-	-	-	۸	۱,۰۲۶	۳۱,۹۵۵	-۱۰۰
۱۹	زنجان	-	-	-	۸	۱,۰۰۲	۱۱,۲۴۰	-۱۰۰
	جمع	۷,۴۸۳	۱,۱۸۵,۳۵۲	۱۵,۰۷۳,۶۶۳	۵,۸۰۲	۸۱۵,۴۹۷	۱۰,۵۳۷,۷۹۱	۲۷

• پرواز عتبات به مقصد شهرهای نجف و کربلا و دمشق می باشد.



۹- متوسط مسافرو بار و پست در هر پرواز، متوسط بار و پست هر مسافر در اسفند ماه ۱۳۹۲
۹-۱. کل پروازهای مسافری

ردیف	فرودگاه	اسفند ۱۳۹۲			متوسط میزان بار و پست در هر پرواز (کیلوگرم)	متوسط میزان بار و پست هر مسافر (کیلوگرم)
		نشت و برخاست (فروند)	اعزام و پذیرش مسافر (نفر)	ارسال و پذیرش بار و پست (کیلوگرم)		
۱	کرمان	۴۴۰	۷۳,۰۲۴	۵۹۲,۴۷۱	۱۶۶	۱,۳۴۷
۲	همدان	۲۶	۳,۶۸۰	۵۰,۹۹۲	۱۴۲	۱,۹۶۱
۳	مشهد	۴,۰۰۷	۵۶,۰۴۵	۵,۳۰۹,۲۵۹	۱۴۰	۱,۳۲۵
۴	زنجان	۲۲	۳,۰۸۰	۳۵,۸۲۰	۱۴۰	۱,۶۲۸
۵	ساری - دشت ناز	۳۲۰	۴۳,۱۲۴	۵۲۷,۰۰۲	۱۳۵	۱,۶۴۷
۶	تبریز	۸۸۷	۱۱۸,۰۳۸	۱,۰۸۳,۶۸۶	۱۳۳	۱,۳۲۲
۷	ارومیه	۲۰۹	۲۷,۷۶۶	۱۸۵,۲۶۹	۱۳۳	۸۸۶
۸	امام خمینی	۳,۲۵۷	۴۲۸,۳۷۵	۹,۰۸۵,۱۵۷	۱۳۲	۲,۷۹۹
۹	مهرآباد	۹,۴۴۷	۱,۱۹۹,۵۵۱	۱۰,۱۲۲,۷۳۶	۱۲۷	۱,۰۷۲
۱۰	اصفهان	۱,۵۶۰	۱۹۷,۵۹۵	۲,۱۸۲,۳۲۱	۱۲۷	۱,۳۹۹
۱۱	یوشهر	۳۰۹	۳۷,۹۰۵	۴۲۲,۸۸۸	۱۲۳	۱,۵۹۵
۱۲	بندرعباس	۸۱۱	۹۳,۱۶۹	۷۷۷,۰۱۹	۱۱۶	۹۸۳
۱۳	یزد	۴۳۲	۵۰,۱۱۸	۴۲۶,۱۴۹	۱۱۶	۹۸۶
۱۴	کرمانشاه	۴۸۳	۴۲,۵۱۵	۳۰۵,۰۶۶	۱۱۱	۷۹۷
۱۵	اردبیل	۱۴۰	۱۵,۵۸۵	۵۸,۶۷۹	۱۱۱	۴۱۹
۱۶	اهواز	۱,۶۶۰	۱۸۲,۰۹۲	۱,۷۱۴,۸۰۲	۱۱۰	۱,۰۳۳
۱۷	زاهدان	۳۵۹	۳۸,۲۷۸	۳۵۹,۵۰۷	۱۰۷	۱,۰۰۱
۱۸	بیرجند	۱۰۶	۱۱,۱۸۱	۱۱۳,۹۹۴	۱۰۵	۱,۰۷۵
۱۹	ایلام	۸۷	۸,۹۹۲	۴۹,۵۳۷	۱۰۳	۵۶۹
۲۰	شیراز	۲,۰۲۲	۲۰۵,۶۶۶	۲,۲۸۱,۱۰۵	۱۰۲	۱,۱۲۸
۲۱	آبادان	۲۹۳	۲۹,۸۰۸	۲۵۵,۷۷۳	۱۰۲	۸۷۳
۲۲	ابوموسی	۳۷	۳,۵۴۴	۴۵,۱۰۰	۹۷	۱,۲۱۹
۲۳	رشت	۲۹۱	۲۷,۶۷۴	۳۰۲,۹۲۰	۹۵	۱,۰۴۱
۲۴	لارستان	۱۳۱	۱۲,۰۰۷	۲۸۰,۰۹۷	۹۲	۲,۱۲۸
۲۵	سنندج	۴۴	۴,۰۵۸	۱۹,۹۸۲	۹۲	۴۵۴
۲۶	گرگان	۲۲۲	۱۹,۱۷۷	۱۹۱,۰۱۹	۸۶	۸۶۰
۲۷	سبزوار	۳۲	۲,۵۹۱	۱۴,۸۶۵	۸۱	۴۶۵
۲۸	رفسنجان	۱۶	۱,۲۱۵	۱۰,۷۸۰	۷۶	۶۷۴
۲۹	زابل	۳۳	۲,۳۹۴	۲۱,۳۱۰	۷۳	۶۴۶
۳۰	بجنورد	۴۶	۳,۲۵۶	۱۷,۸۷۵	۷۱	۳۸۹
۳۱	خرم آباد	۸۰	۵,۵۵۹	۲۳,۳۱۲	۶۹	۲۹۱
۳۲	نوشهر	۲۲	۱,۴۲۱	۱۵,۰۵۰	۶۵	۶۸۴
۳۳	سیرجان	۷۱	۴,۰۰۳	۲۵,۹۲۳	۵۶	۳۶۵
۳۴	بندرلنگه	۴۶	۲,۴۸۰	۲۰,۷۸۰	۵۴	۴۵۲
۳۵	رامسر	۵۴	۲,۸۳۲	۲۱,۷۱۲	۵۲	۴۰۲
۳۶	یاسوج	۳۲	۱,۶۵۲	۷,۹۸۸	۵۲	۲۵۰
۳۷	لامرد	۴۸	۲,۳۹۱	۳۳,۸۰۴	۵۰	۷۰۴
۳۸	بم	۲۰	۹۳۶	۶,۳۸۰	۴۷	۳۱۹
۳۹	خوی	۲	۸۶	۸۰۰	۴۳	۴۰۰
۴۰	شهرکرد	۱۶	۶۵۶	۲,۶۰۱	۴۱	۱۶۳
۴۱	طیس	۱۴	۴۷۵	۲,۲۸۰	۳۴	۱۶۳
۴۲	ایرانشهر	۲۴	۵۹۴	۴,۴۰۰	۲۵	۱۸۳
جمع		۲۸,۰۵۸	۳,۴۷۰,۱۲۸	۳۷,۰۹۸,۲۱۰	۱۲۴	۱,۳۲۲



ردیف	فرودگاه	اسفند ۱۳۹۲			متوسط میزان بار و بست (هر مسافر (کیلوگرم))	متوسط میزان بار و بست (هر پرواز (کیلوگرم))
		نشست و برخاست (فروند)	اعزام و پذیرش مسافر (نفر)	ارسال و پذیرش بار و بست (کیلوگرم)		
۱	کرمان	۳۷۳	۵۸,۵۸۹	۴۱۱,۲۱۱	۱۵۷	۱,۱۰۲
۲	مشهد	۳,۱۷۹	۴۳۸,۳۱۸	۳,۲۵۵,۷۱۲	۱۳۸	۱,۰۲۴
۳	تبریز	۶۶۵	۸۶,۹۲۹	۴۹۹,۰۶۹	۱۳۱	۷۵۰
۴	ارومیه	۱۹۴	۲۴,۵۱۶	۱۲۸,۰۹۹	۱۲۶	۶۶۰
۵	یوشهر	۲۹۱	۳۵,۸۹۷	۴۵۸,۱۶۲	۱۲۳	۱,۵۷۴
۶	مهرآباد	۹۱۶۰	۱,۱۰۰,۵۴۷	۸,۳۳۴,۸۲۴	۱۲۰	۹۱۰
۷	بندرعباس	۷۴۶	۸۶,۱۴۲	۷۳۳,۴۸۴	۱۱۵	۹۸۳
۸	اصفهان	۱۲۳۵	۱۳۶,۶۰۵	۱,۱۰۷,۶۰۱	۱۱۱	۸۹۷
۹	اهواز	۱۵۶۷	۱۶۹,۳۰۸	۱,۳۹۴,۸۰۸	۱۰۸	۸۹۰
۱۰	کرمانشاه	۳۵۳	۳۸,۲۵۶	۲۲۸,۴۶۳	۱۰۸	۶۴۷
۱۱	اردبیل	۱۲۶	۱۳,۲۰۵	۵۸,۶۷۹	۱۰۵	۴۶۶
۱۲	زاهدان	۳۳۸	۳۵,۲۶۹	۳۲۵,۸۰۷	۱۰۴	۹۶۴
۱۳	ایلام	۸۷	۸,۹۹۲	۴۹,۵۳۷	۱۰۳	۵۶۹
۱۴	آبادان	۲۹۳	۲۹,۸۰۸	۲۵۵,۷۷۳	۱۰۲	۸۷۳
۱۵	زنجان	۱۶	۱,۶۱۸	۱۰,۷۲۰	۱۰۱	۶۷۰
۱۶	یزد	۳۸۴	۳۸,۲۲۵	۲۴۳,۸۵۷	۱۰۰	۶۳۵
۱۷	شیراز	۱۷۱۴	۱۶۵,۴۷۷	۱,۳۵۱,۲۷۰	۹۷	۷۸۸
۱۸	ابوموسی	۳۷	۳,۵۹۴	۴۵,۱۰۰	۹۷	۱,۲۱۹
۱۹	سنندج	۴۴	۴,۰۵۸	۱۹,۹۸۲	۹۲	۴۵۴
۲۰	بیرجند	۸۸	۷,۷۳۲	۶۲,۵۵۴	۸۸	۷۱۱
۲۱	رشت	۲۷۵	۲۳,۱۷۷	۲۱۶,۸۲۳	۸۴	۷۸۸
۲۲	سبزوار	۳۲	۲,۵۹۱	۱۴,۸۶۵	۸۱	۴۶۵
۲۳	ساری - دشت ناز	۲۰۵	۱۶,۲۹۳	۱۲۶,۸۰۸	۷۹	۶۱۹
۲۴	رقسجان	۱۶	۱,۲۱۵	۱۰,۷۸۰	۷۶	۶۷۴
۲۵	همدان	۱۶	۱۲۱۲	۸۴۹۲	۷۶	۵۳۱
۲۶	لارستان	۳۱	۲,۳۲۷	۲۵,۴۹۰	۷۵	۸۲۲
۲۷	زابل	۳۳	۲,۳۹۴	۲۱,۳۱۰	۷۳	۶۴۶
۲۸	بجنورد	۴۶	۳,۲۵۶	۱۷,۸۷۵	۷۱	۳۸۹
۲۹	خرم آباد	۸۰	۵,۵۵۹	۲۳,۳۱۲	۶۹	۲۹۱
۳۰	مرکان	۲۰۱	۱۳,۶۰۲	۸۶,۴۴۹	۶۸	۴۳۰
۳۱	نوشهر	۲۲	۱,۴۲۱	۱۵,۰۵۰	۶۵	۶۸۴
۳۲	سیرجان	۷۱	۴,۰۰۳	۲۵,۹۲۳	۵۶	۳۶۵
۳۳	بندر لنگه	۳۶	۱,۹۸۱	۱۰,۷۲۹	۵۵	۲۹۸
۳۴	رامسر	۵۴	۲,۸۳۲	۲۱,۷۱۲	۵۲	۴۰۲
۳۵	یاسوج	۳۲	۱,۶۵۲	۷,۹۸۸	۵۲	۲۵۰
۳۶	لامرد	۳۲	۱,۵۷۸	۱۴,۹۹۳	۴۹	۴۶۹
۳۷	بم	۲۰	۹۳۶	۶,۳۸۰	۴۷	۳۱۹
۳۸	خوی	۲	۸۶	۸۰۰	۴۳	۴۰۰
۳۹	شهرکرد	۱۶	۶۵۶	۲,۶۰۱	۴۱	۱۶۳
۴۰	طیس	۱۴	۴۷۵	۲۲۸۰	۳۴	۱۶۳
۴۱	ایرانشهر	۲۴	۵۹۴	۴,۴۰۰	۲۵	۱۸۳
۴۲	امام خمینی	۱۹۲	۰	۰	۰	۰
	جمع	۲۲,۳۴۰	۲,۵۷۰,۹۲۵	۱۹,۶۳۹,۷۷۲	۱۱۵	۸۷۹

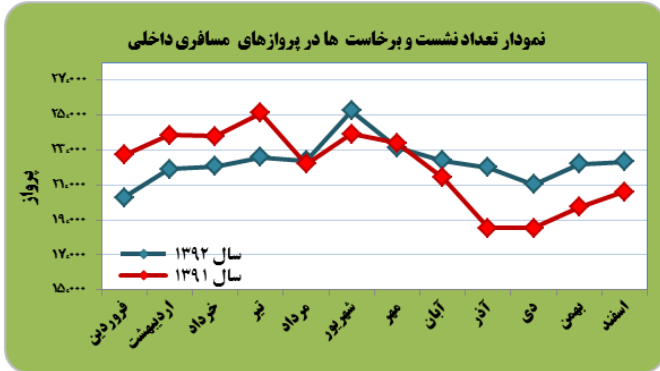


ردیف	فرودگاه	اسفند ۱۳۹۲			متوسط میزان بارو بست (هر مسافر (کیلوگرم))	متوسط میزان بارو بست (هر پرواز (کیلوگرم))	متوسط تعداد مسافر در هر پرواز (نفر)
		نشست و برخاست (فروند)	اعزام و پذیرش مسافر (نفر)	ارسال و پذیرش بار و بست (کیلوگرم)			
۱	مهرآباد	۲۸۷	۹۹,۰۰۴	۱,۷۸۷,۹۱۲	۶,۲۳۰	۳۴۵	
۲	رشت	۱۶	۴,۴۹۷	۸۶,۰۹۷	۵,۳۸۱	۲۸۱	
۳	گرگان	۲۱	۵,۵۷۵	۱۰۴,۵۷۰	۴,۹۸۰	۲۶۵	
۴	یزد	۴۸	۱۱,۸۹۳	۱۸۲,۲۹۲	۳,۷۹۸	۲۴۸	
۵	همدان	۱۰	۲۴۶۸	۴۲,۵۰۰	۴,۲۵۰	۲۴۷	
۶	زنجان	۶	۱۴۶۲	۲۵,۱۰۰	۴,۱۸۳	۲۴۴	
۷	ساری - دشت ناز	۱۱۵	۲۶,۸۳۱	۴۰۰,۱۹۴	۳,۴۸۰	۲۳۳	
۸	ارومیه	۱۵	۳,۲۵۰	۵۷,۱۷۰	۳,۸۱۱	۲۱۷	
۹	کرمان	۶۷	۱۴,۴۳۵	۱۸۱,۲۶۰	۲,۷۰۵	۲۱۵	
۱۰	بیرجند	۱۸	۳,۴۴۹	۵۱,۴۴۰	۲,۸۵۸	۱۹۲	
۱۱	اصفهان	۳۲۵	۶۰,۹۹۰	۱,۰۷۴,۷۲۰	۳,۳۰۷	۱۸۸	
۱۲	اردبیل	۱۴	۲,۳۸۰	۰	۰	۱۷۰	
۱۳	مشهد	۸۲۸	۱۲۲,۱۱۷	۲,۰۵۳,۵۴۷	۲,۴۸۰	۱۴۷	
۱۴	زاهدان	۲۱	۳,۰۰۹	۳۳,۷۰۰	۱,۶۰۵	۱۴۳	
۱۵	کرمانشاه	۳۰	۴,۲۵۹	۷۶,۶۰۳	۲,۵۵۳	۱۴۲	
۱۶	امام خمینی	۳۰۶۵	۴۲۸,۳۷۵	۹,۰۸۵,۱۵۷	۲,۹۶۴	۱۴۰	
۱۷	تبریز	۲۲۲	۳۱,۱۰۹	۵۸۴,۶۱۷	۲,۶۳۳	۱۴۰	
۱۸	اهواز	۹۳	۱۲,۷۸۴	۳۱۹,۹۹۴	۳,۴۴۱	۱۳۷	
۱۹	شیراز	۳۰۸	۴۰,۴۸۹	۹۲۹,۸۳۵	۳,۰۱۹	۱۳۱	
۲۰	بندرعباس	۶۵	۷,۸۲۷	۶۳,۵۳۵	۹۷۷	۱۲۰	
۲۱	یوشهر	۱۸	۲,۰۰۸	۳۴,۷۲۶	۱,۹۲۹	۱۱۲	
۲۲	لازسان	۱۰۰	۹,۶۸۰	۲۵۴,۶۰۷	۲,۵۴۶	۹۷	
۲۳	لامرد	۱۶	۸۱۳	۱۸,۸۱۱	۱,۱۷۶	۵۱	
۲۴	بندر لنگه	۱۰	۴۹۹	۱۰,۰۵۱	۱,۰۰۵	۵۰	
جمع		۵,۷۱۸	۸۹۹,۲۰۳	۱۷,۴۵۸,۴۳۸	۳,۰۵۳	۱۵۷	



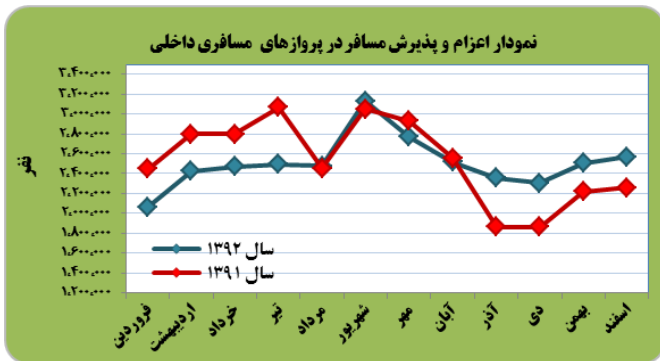
۱۰- نمودار مقایسه ماهیانه پروازهای داخلی (در فرودگاه های تحت مالکیت شرکت) سال ۱۳۹۲ نسبت به سال ۱۳۹۱

۱-۱۰. نشست و برخاست هواپیما (پرواز)



ماه	سال ۱۳۹۲	سال ۱۳۹۱	درصد رشد
فروردین	۲۰,۲۷۴	۲۲,۷۲۰	-۱۱
اردیبهشت	۲۱,۹۱۷	۲۳,۸۳۵	-۸
خرداد	۲۲,۰۶۵	۲۳,۷۹۲	-۷
تیر	۲۲,۵۸۰	۲۵,۱۱۰	-۱۰
مرداد	۲۲,۳۹۹	۲۲,۱۹۷	۱
شهریور	۲۵,۲۵۸	۲۳,۹۰۶	۶
مهر	۲۳,۱۴۹	۲۳,۴۰۶	-۱
آبان	۲۲,۴۰۶	۲۱,۴۰۵	۵
آذر	۲۲,۰۱۶	۱۸,۵۵۳	۱۹
دی	۲۱,۰۳۶	۱۸,۵۴۰	۱۳
بهمن	۲۲,۱۹۳	۱۹,۷۴۸	۱۲
اسفند	۲۲,۳۴۰	۲۰,۶۱۴	۸
جمع کل	۲۶۷,۶۳۳	۲۶۳,۸۲۶	۱

۱۰-۲. اعزام و پذیرش مسافر (نفر)

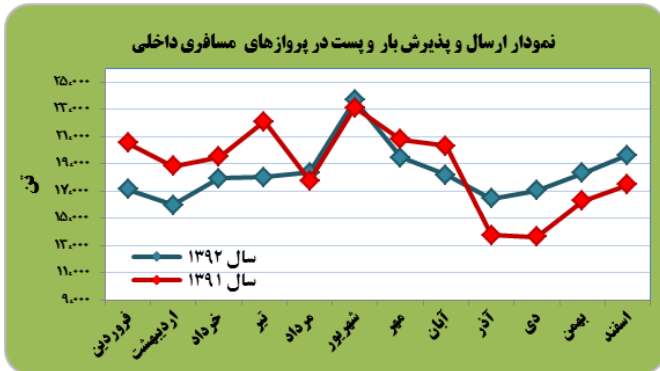


ماه	سال ۱۳۹۲	سال ۱۳۹۱	درصد رشد
فروردین	۲,۰۶۰,۹۰۵	۲,۴۴۶,۹۴۵	-۱۶
اردیبهشت	۲,۴۲۶,۸۱۰	۲,۷۹۷,۳۹۲	-۱۳
خرداد	۲,۴۷۱,۶۴۶	۲,۷۹۸,۵۶۴	-۱۲
تیر	۲,۴۹۶,۳۴۰	۳,۰۶۹,۱۳۵	-۱۹
مرداد	۲,۴۷۹,۵۸۷	۲,۴۵۲,۴۴۷	۱
شهریور	۳,۱۳۳,۷۲۸	۳,۰۵۱,۴۱۴	۳
مهر	۲,۷۷۱,۰۴۸	۲,۹۳۰,۱۵۴	-۵
آبان	۲,۵۱۸,۴۷۶	۲,۵۶۰,۱۴۴	-۲
آذر	۲,۳۵۷,۴۲۲	۱,۸۶۰,۱۰۵	۲۷
دی	۲,۳۰۳,۰۹۰	۱,۸۶۵,۲۱۸	۲۳
بهمن	۲,۵۰۲,۸۵۵	۲,۲۲۰,۶۹۲	۱۳
اسفند	۲,۵۷۰,۹۲۵	۲,۲۵۹,۱۴۹	۱۴
جمع کل	۳۰,۰۹۲,۸۳۲	۳۰,۳۱۱,۳۵۹	-۱



۱۰-۳. ارسال و پذیرش بار و پست (تن)

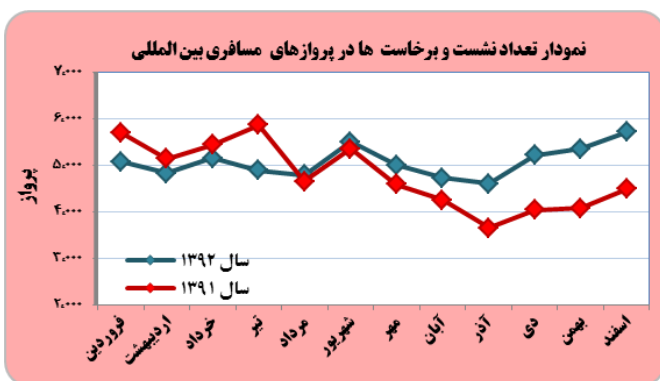
ماه	سال ۱۳۹۲	سال ۱۳۹۱	درصد رشد
فروردین	۱۷,۱۳۰	۲۰,۵۴۸	-۱۷
اردیبهشت	۱۵,۹۹۱	۱۸,۸۱۶	-۱۵
خرداد	۱۷,۹۵۱	۱۹,۵۱۳	-۸
تیر	۱۸,۰۲۲	۲۲,۱۰۲	-۱۸
مرداد	۱۸,۳۴۸	۱۷,۷۴۵	۳
شهریور	۲۳,۶۷۸	۲۳,۱۰۵	۲
مهر	۱۹,۴۷۰	۲۰,۷۶۸	-۶
آبان	۱۸,۲۰۹	۲۰,۳۰۵	-۱۰
آذر	۱۶,۴۵۳	۱۳,۷۷۹	۱۹
دی	۱۷,۰۴۹	۱۳,۶۲۷	۲۵
بهمن	۱۸,۲۹۸	۱۶,۲۸۷	۱۲
اسفند	۱۹,۶۴۰	۱۷,۴۶۹	۱۲
جمع کل	۲۲۰,۲۳۹	۲۲۴,۰۶۴	-۲



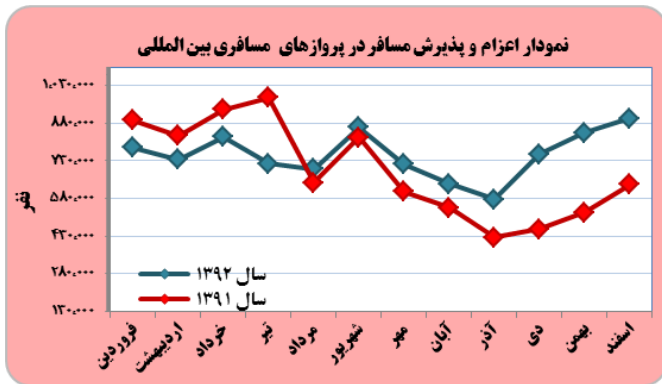
۱۱- نمودار مقایسه ماهیانه پروازهای بین‌المللی (در فرودگاه های تحت مالکیت شرکت) سال ۱۳۹۲ نسبت به سال ۱۳۹۱

۱۱-۱. نشست و برخاست هواپیما (پرواز)

ماه	سال ۱۳۹۲	سال ۱۳۹۱	درصد رشد
فروردین	۵,۰۷۲	۵,۶۹۶	-۱۱
اردیبهشت	۴,۸۲۰	۵,۱۴۳	-۶
خرداد	۵,۱۵۰	۵,۴۴۴	-۵
تیر	۴,۸۹۳	۵,۸۶۷	-۱۷
مرداد	۴,۷۸۴	۴,۶۵۴	۳
شهریور	۵,۴۹۹	۵,۳۴۸	۳
مهر	۵,۰۰۴	۴,۵۹۴	۹
آبان	۴,۷۲۲	۴,۲۵۱	۱۱
آذر	۴,۶۰۳	۳,۶۵۳	۲۶
دی	۵,۲۱۸	۴,۰۳۵	۲۹
بهمن	۵,۳۵۷	۴,۰۷۶	۳۱
اسفند	۵,۷۱۸	۴,۴۸۳	۲۸
جمع کل	۶۰,۸۴۰	۵۷,۲۴۴	۶

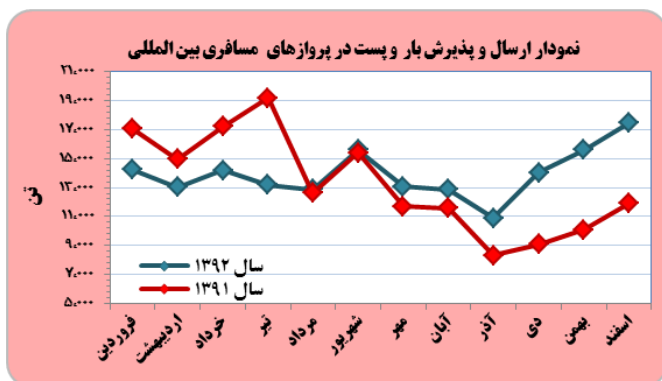


۱۱-۲. اعزام و پذیرش مسافر (نفر)



ماه	سال ۱۳۹۱	سال ۱۳۹۲	درصد رشد
فروردین	۸۹۳,۱۳۵	۷۸۳,۸۸۲	-۱۲
اردیبهشت	۸۳۰,۳۶۰	۷۳۵,۴۲۸	-۱۱
خرداد	۹۳۴,۵۲۷	۸۲۵,۳۶۷	-۱۲
تیر	۹۸۱,۸۷۸	۷۱۸,۲۳۲	-۲۷
مرداد	۶۴۳,۷۳۳	۶۹۷,۰۳۲	۸
شهریور	۸۲۲,۶۵۹	۸۶۲,۷۵۴	۵
مهر	۶۰۷,۶۳۱	۷۱۵,۷۷۷	۱۸
آبان	۵۴۴,۸۰۴	۶۳۸,۴۱۵	۱۷
آذر	۴۲۴,۷۹۷	۵۷۶,۷۱۸	۳۶
دی	۴۵۸,۰۰۰	۷۵۷,۲۳۲	۶۵
بهمن	۵۲۵,۳۷۱	۸۴۲,۵۸۲	۶۰
اسفند	۶۳۵,۲۴۵	۸۹۹,۲۰۳	۴۲
جمع کل	۸,۳۰۲,۱۴۰	۹,۰۵۲,۶۳۲	۹

۱۱-۳. ارسال و پذیرش بار و پست (تن)

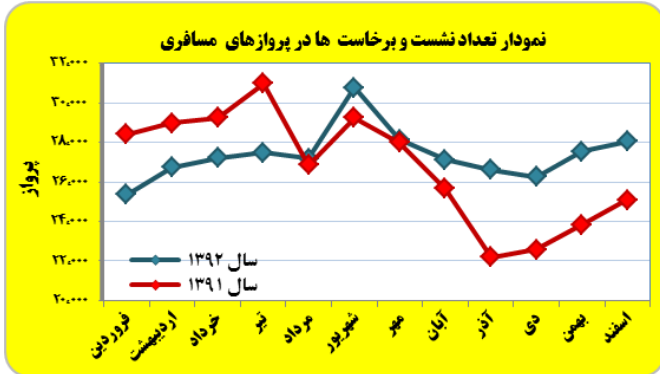


ماه	سال ۱۳۹۱	سال ۱۳۹۲	درصد رشد
فروردین	۱۷,۰۵۰	۱۴,۲۳۷	-۱۶
اردیبهشت	۱۴,۹۵۵	۱۳,۰۲۴	-۱۳
خرداد	۱۷,۲۱۹	۱۴,۱۹۳	-۱۸
تیر	۱۹,۱۹۳	۱۳,۱۶۸	-۳۱
مرداد	۱۲,۶۳۱	۱۲,۸۴۴	۲
شهریور	۱۵,۳۸۳	۱۵,۶۱۲	۱
مهر	۱۱,۶۹۶	۱۳,۰۶۸	۱۲
آبان	۱۱,۵۷۰	۱۲,۸۸۳	۱۱
آذر	۸,۳۰۷	۱۰,۸۷۶	۳۱
دی	۹,۰۹۵	۱۴,۰۳۶	۵۴
بهمن	۱۰,۰۹۹	۱۵,۵۹۸	۵۴
اسفند	۱۱,۸۸۱	۱۷,۴۵۸	۴۷
جمع کل	۱۵۹,۰۷۹	۱۶۶,۹۹۷	۵



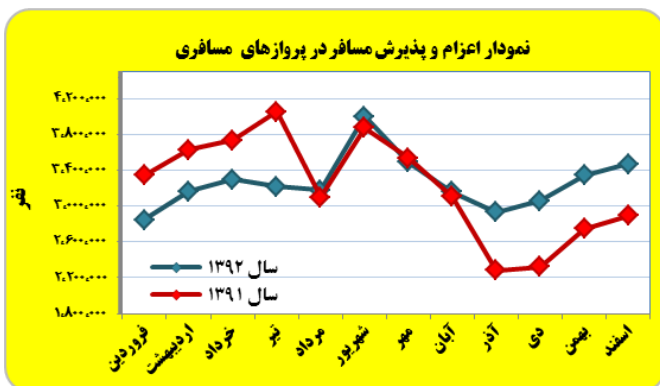
۱۲. نمودار مقایسه ماهیانه کل پروازهای مسافری (در فرودگاههای تحت مالکیت شرکت) سال ۱۳۹۲ نسبت به سال ۱۳۹۱

۱-۱۲. نشست و برخاست هواپیما (پرواز)



ماه	سال ۱۳۹۲	سال ۱۳۹۱	درصد رشد
فروردین	25,346	28,416	-11
اردیبهشت	26,737	28,978	-8
خرداد	27,215	29,236	-7
تیر	27,473	30,977	-11
مرداد	27,183	26,851	1
شهریور	30,757	29,254	5
مهر	28,153	28,000	1
آبان	27,128	25,656	6
آذر	26,619	22,206	20
دی	26,254	22,575	16
بهمن	27,550	23,824	16
اسفند	28,058	25,097	12
جمع کل	328,473	321,070	2

۲-۱۲. اعزام و پذیرش مسافر (نفر)

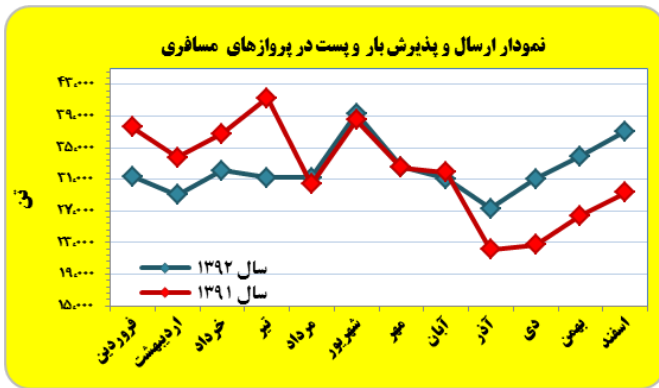


ماه	سال ۱۳۹۲	سال ۱۳۹۱	درصد رشد
فروردین	3,340,080	2,844,787	-15
اردیبهشت	3,627,752	3,162,248	-13
خرداد	3,733,091	3,297,013	-12
تیر	4,051,013	3,214,572	-21
مرداد	3,096,180	3,176,619	3
شهریور	3,996,482	3,874,073	3
مهر	3,486,825	3,537,785	-1
آبان	3,156,891	3,106,948	2
آذر	2,934,140	2,284,902	28
دی	3,060,322	2,323,218	32
بهمن	3,345,437	2,746,063	22
اسفند	3,470,128	2,894,394	20
جمع کل	39,145,464	38,613,499	1



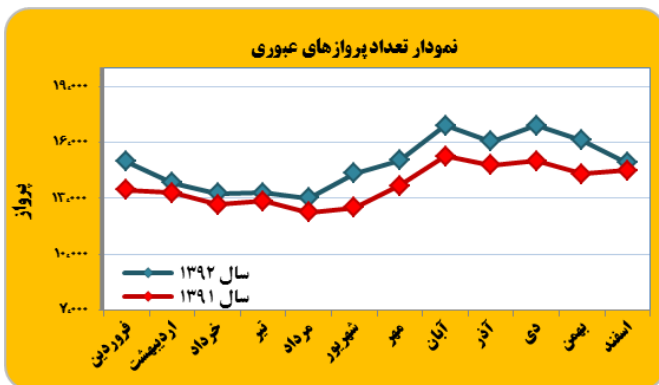
۱۲-۳. ارسال و پذیرش بار و پست (تن)

ماه	سال ۱۳۹۲	سال ۱۳۹۱	درصد رشد
فروردین	۳۱,۳۶۷	۳۷,۵۹۸	-۱۷
اردیبهشت	۲۹,۰۱۵	۳۳,۷۷۲	-۱۴
خرداد	۳۲,۱۴۴	۳۶,۷۳۲	-۱۲
تیر	۳۱,۱۹۰	۴۱,۲۹۵	-۲۴
مرداد	۳۱,۱۹۲	۳۰,۳۷۶	۳
شهریور	۳۹,۲۹۰	۳۸,۴۸۸	۲
مهر	۳۲,۵۳۸	۳۲,۴۶۴	۰
آبان	۳۱,۰۹۳	۳۱,۸۷۵	-۲
آذر	۲۷,۳۲۹	۲۲,۰۸۶	۲۴
دی	۳۱,۰۸۵	۲۲,۷۲۲	۳۷
بهمن	۳۳,۸۹۶	۲۶,۳۸۶	۲۸
اسفند	۳۷,۰۹۸	۲۹,۳۵۱	۲۶
جمع کل	۳۸۷,۲۳۷	۳۸۳,۱۴۵	۱



۱۳. نمودار مقایسه ماهیانه پروازهای عبوری (از فضای کشور) در سال ۱۳۹۲ نسبت به سال ۱۳۹۱

ماه	سال ۱۳۹۲	سال ۱۳۹۱	درصد رشد
فروردین	۱۴,۹۶۸	۱۳,۴۶۶	۱۱
اردیبهشت	۱۳,۸۴۸	۱۳,۲۹۳	۴
خرداد	۱۳,۲۵۴	۱۲,۶۵۹	۵
تیر	۱۳,۲۸۲	۱۲,۸۳۹	۳
مرداد	۱۳,۰۰۹	۱۲,۲۶۱	۶
شهریور	۱۴,۳۳۳	۱۲,۵۰۱	۱۵
مهر	۱۵,۰۳۹	۱۳,۶۶۸	۱۰
آبان	۱۶,۹۲۸	۱۵,۲۶۵	۱۱
آذر	۱۶,۰۵۷	۱۴,۷۹۴	۹
دی	۱۶,۹۲۹	۱۴,۹۹۹	۱۳
بهمن	۱۶,۱۲۸	۱۴,۳۰۲	۱۳
اسفند	۱۴,۹۱۰	۱۴,۵۰۳	۳
جمع کل	۱۷۸,۶۸۵	۱۶۴,۵۵۰	۹



توضیحات:

- ۱- ماخذ اطلاعات پرواز، بار و مسافر، سیستم نظام یکپارچه ی آماری است.
- ۲- بار شامل پست هوایی و بار هوایی همراه و غیر همراه است.
- ۳- ماخذ اطلاعات پروازهای عبوری، اداره کل مراقبت پرواز است.
- ۴- در صورت وجود یک رقم خطا در سرجمع بار و پست هوایی، علت رند شدن عدد می باشد.



۱۴- تحلیل عملکرد پروازهای مسافری در فرودگاهها

تجزیه و تحلیل آمارهای ارایه شده در فرودگاههای تحت مالکیت شرکت در جداول نشان می‌دهد که در اسفند ماه ۱۳۹۲ در نشست و برخاست ۱۲ درصد، در اعزام و پذیرش مسافر ۲۰ درصد و در ارسال و پذیرش بار و پست ۲۶ درصد افزایش نسبت به اسفند ماه ۱۳۹۱ وجود داشته است. (جدول ۱-۱) ضمناً در اسفند ماه ۱۳۹۲ نسبت به بهمن ماه ۱۳۹۲ در نشست و برخاست ۲۰ درصد، در اعزام و پذیرش مسافر ۴ درصد و در ارسال و پذیرش بار و پست ۹ درصد افزایش دیده می‌شود. (جدول ۱-۲)

همچنین در اسفندماه سال ۱۳۹۲ حداقل ۸۰ درصد پروازها به ترتیب در نه فرودگاه مهرآباد، مشهد، امام خمینی، کیش، شیراز، اهواز، اصفهان و تبریز و بندرعباس انجام پذیرفته است. (جدول ۱-۳)

باتوجه به جدول (۱-۸) در فرودگاههای تحت مالکیت شرکت فرودگاهها در دوازده ماهه اول سال ۱۳۹۲ نسبت به دوازده ماهه اول سال ۱۳۹۱ در نشست و برخاست ۲ درصد، در اعزام و پذیرش مسافر ۱ درصد و در ارسال و پذیرش بار و پست هوایی ۱ درصد افزایش وجود داشته است. در پروازهای عبوری از فراز کشور در اسفند ماه ۱۳۹۲ حدود ۳ درصد نسبت به ماه مشابه سال قبل افزایش دیده می‌شود. این روند می‌تواند نکته حایز اهمیت برای توجه بیشتر به پروازهای عبوری باشد و امید است با اتخاذ راهکارها و تدابیر رقابتی هم در طراحی مسیرهای جدید و هم در تعرفه گذاریهای انعطاف پذیر و اجرای برنامه های بازاریابی موثر بتوانیم نسبت به افزایش سهم کشورمان از پروازهای عبوری منطقه مستمراً اقدام نماییم.

مطابق جدول (۱-۹) در اسفند ماه ۱۳۹۲ نشست و برخاست های مسافربری در فرودگاه کرمان با متوسط ۱۶۶ مسافر در هر پرواز و در فرودگاه ایرانشهر ۲۵ مسافر در هر پرواز بیشترین و کمترین تراکم مسافر را شامل می‌شوند. صفحه ۱۵ نحوه توزیع پروازها در ساعات شبانه روز و نیز روزهای هفته را نشان می‌دهد که براساس این بررسی در اسفند ماه در ۲۴ ساعت شبانه روز، اوج پروازها ساعت ۸ صبح و در روزهای هفته، اوج پروازها در روز سه شنبه بوده است. بی‌تردید بهره‌گیری از ظرفیت عملیاتی فرودگاهها در کل ساعاتهای شبانه‌روز و توزیع مناسب پروازها در ساعات های مختلف عامل موثری در ارتقاء سطح ایمنی، تسهیلات و نظم عملیات هوانوردی و عملکرد اقتصادی فرودگاهها بوده و شایسته است این مهم در دستور کار مدیران محترم فرودگاهها قرار گیرد.

